



Mauá Capital

| RELATÓRIO MENSAL MCHY11 | AGOSTO 2021

## INFORMAÇÕES GERAIS

**Nome**  
Mauá Capital High Yield FII

**Código de Negociação**  
MCHY11

**Patrimônio Líquido (Jul/21)**  
R\$ 353.141.694,42  
R\$ 99,84 / cota

**Quantidade de Cotas**  
3.537.064

**Número de Cotistas (Jul/21)**  
6

**Público Alvo**  
Investidores em Geral

**Taxa de Gestão**  
1,10% ao ano sobre o patrimônio líquido do Fundo

**Taxa de Administração**  
0,20% ao ano sobre o patrimônio líquido do Fundo

**Taxa de Performance**  
20% sobre o que exceder IPCA+6% a.a.

**Anúncio e Pagamento - Dividendos**  
8º e 13º dia útil de cada mês, respectivamente.

**Gestor**  
Mauá Capital Real Estate

**Administrador**  
BTG Pactual Serviços Financeiros S.A DTVM

**Objetivo do Fundo**  
O Fundo tem por objetivo auferir rendimento e ganho de capital aos investidores através da aquisição de CRI. O Fundo deverá investir no mínimo 67% de seu patrimônio nesse tipo de ativo.

## COMENTÁRIOS DO GESTOR

Em julho/21 o Fundo Mauá Capital High Yield gerou um **resultado de R\$ 1,72 por cota** e a distribuição foi de **R\$ 1,40 por cota**, equivalente a um **dividend yield anualizado de 18,2%**, quando considerado o preço patrimonial de julho/21 de R\$ 99,84.

Não houve movimentação na carteira, em relação ao mês anterior. O MCHY11 segue alocado em 12 ativos, sendo 10 CRIs e 2 Debêntures, com taxa média ponderada de **inflação + 12% a.a.**

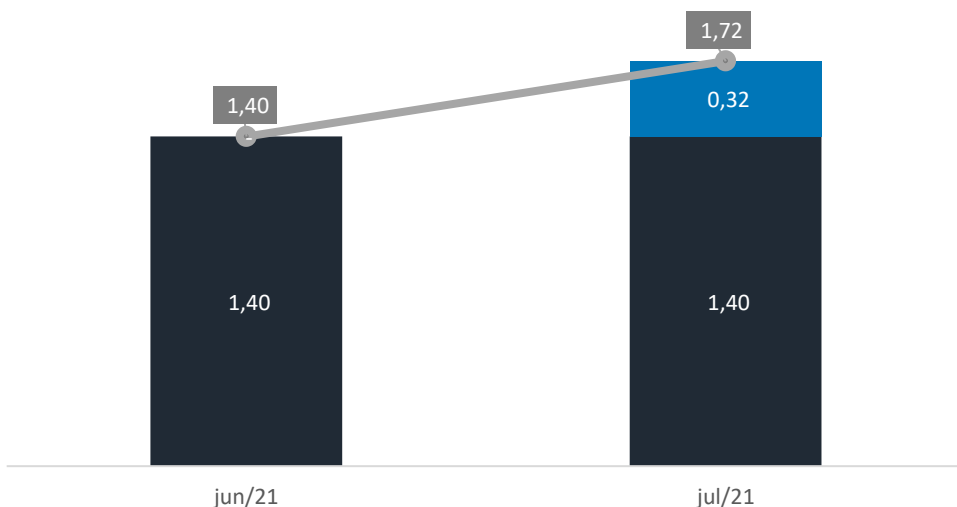
Devido ao elevado carregamento das operações, a expectativa do gestor é a de que os próximos meses sejam caracterizados pela manutenção da carteira do FII e do patamar de distribuição de rendimentos.

Todas as operações contidas no MCHY foram fruto de um longo trabalho de originação, prospecção e estruturação de oportunidades por parte do time de Real Estate da Mauá Capital.

Informamos que **100% dos CRIs permanecem adimplentes**, inclusive todas as parcelas referentes a agosto/21, com vencimento até a data de publicação deste relatório, já foram pagas.

## RESULTADO POR COTA

■ Distribuição (R\$/cota) ■ Reserva Gerada (R\$/cota) ● Resultado Total (R\$/cota)



## DISTRIBUIÇÃO DE RENDIMENTOS

A distribuição de rendimentos para o mês de julho/2021 foi de **R\$ 1,40 por cota** e o pagamento ocorrerá no dia 30/08/2021. Essa distribuição representa um **yield anualizado de 18,2%**, se considerado o preço patrimonial da cota no fechamento do mês de junho/21 de R\$ 99,84. O resultado gerado no mês foi de R\$ 1,72 e positivamente impactado pelo pagamento semestral (janeiro e julho) do CRI CB III.

DEMONSTRATIVO DE RESULTADOS	Jun21	Jul21
<b>RECEITAS</b>		
CRI - Juros	R\$ 3.477.261	R\$ 5.788.459
CRI - Correção	R\$ 1.501.127	R\$ 654.092
Receita sobre Caixa	R\$ 6.994	R\$ 27.135
<b>TOTAL RECEITAS</b>	<b>R\$ 4.985.382</b>	<b>R\$ 6.469.686</b>
Despesas	(R\$ 38.295)	(R\$ 376.802)
<b>RENDIMENTO FINAL</b>	<b>R\$ 4.947.087</b>	<b>R\$ 6.092.884</b>
<b>RENDIMENTO DISTRIBUÍDO</b>	<b>R\$ 4.947.087</b>	<b>R\$ 4.951.890</b>
DISTRIBUIÇÃO POR COTA	R\$ 1,40	R\$ 1,40
<b>RENTABILIDADE POR COTA<sup>(1)</sup></b>	<b>1,40%</b>	<b>1,40%</b>
<b>RENT. POR COTA ANUALIZADA</b>	<b>18,1%</b>	<b>18,2%</b>
<b>% DO CDI BRUTO</b>	<b>378%</b>	<b>377%</b>
<b>% DO CDI LÍQUIDO<sup>(2)</sup></b>	<b>445%</b>	<b>444%</b>

(1) Valor da cota patrimonial de cada mês específico considerada como base do cálculo de rentabilidade

(2) Considerada uma alíquota de Imposto de 15%

## ATIVOS ATUAIS

Em todos os ativos do portfólio, possuímos **mais que 50%** do CRI/Debênture em cada uma de suas respectivas series<sup>1</sup>.

Todas as taxas dos CRIs Pessoa Física apresentadas abaixo são calculadas de acordo com premissas e projeções do Gestor no âmbito dos créditos que fazem parte desses ativos e representam melhor a expectativa de remuneração desses CRIs, frente aos impactos de inadimplência e pré-pagamento naturais das séries de CRIs dessa categoria. As taxas de emissão desses papéis, que constam nos sites dos agentes fiduciários, serão diferentes das taxas apresentadas abaixo, em razão de representarem as taxas da data de emissão dos respectivos CRIs.

Ativo	Tipo	Segmento	R\$ M	Tipo	LTV <sup>2</sup>	Duration (Anos)	Index	Taxa	Originação/Estruturação	Código Cetip	Securizadora	Vcto
BELU11	Ativos de Renda	Res / Com	77,0	Debênture	72%	2,0	IPCA	12,8%	Própria	BELU11	-	nov-24
RBMM11	Ativos de Renda	Logístico	64,4	Debênture	37%	1,9	IPCA	11,5%	Própria	RBMM	-	out-23
CB I	Corporativo	Logístico	51,0	CRI	31%	5,2	IPCA	7,0%	Própria	17L0776106	ISEC	dez-32
CB III	Corporativo	Logístico	40,2	CRI	31%	5,6	IPCA	7,0%	Própria	19G0290175	ISEC	jul-33
CB II	Corporativo	Logístico	36,4	CRI	31%	5,2	IPCA	7,0%	Própria	18F0849476	ISEC	dez-32
Mix	Pessoa Física	Res / Com / Lote	17,0	CRI	67%	2,8	IGPM	14,3%	Própria	18F0922802	True	jul-25
Mix II	Pessoa Física	Res / Com / Lote	12,8	CRI	66%	2,5	IPCA	22,4%	Própria	20H0747498	True	mai-38
Renda Residencial	Ativos de Renda	Residencial	12,8	CRI	57%	3,3	IPCA	14,0%	Própria	19K1139274	Habitasec	nov-25
Mix IV	Pessoa Física	Res / Com	12,7	CRI	83%	2,8	IPCA	19,4%	Própria	20H0747803	True	mar-36
Mix I	Pessoa Física	Res / Com / Lote	12,6	CRI	57%	2,2	IPCA	18,1%	Própria	21C0777201	True	fev-39
Mix III	Pessoa Física	Res / Com / Lote	10,4	CRI	66%	2,1	IPCA	27,3%	Própria	20B0985008	True	ago-38
CRI Pontte I	Pessoa Física	Res / Com	7,0	CRI	39%	2,6	IPCA	26,7%	Própria	21D0402922	True	abr-41
Caixa Total	-	-	5,7	-	-	-	-	-	-	-	-	-
<b>Subtotal</b>	-	-	<b>360,0</b>	-	<b>49%</b>	<b>3,4</b>	-	<b>12%</b>	-	-	-	-

(1) Considerando outros veículos geridos pela Mauá.

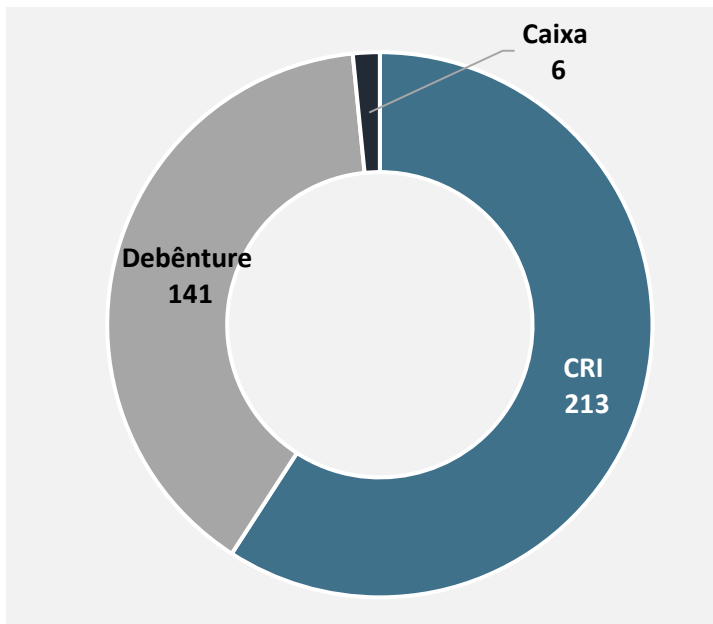
(2) LTV = Valor da dívida/Valor das garantias. Consideramos as garantias imobiliárias e financeiras para o cálculo do LTV.



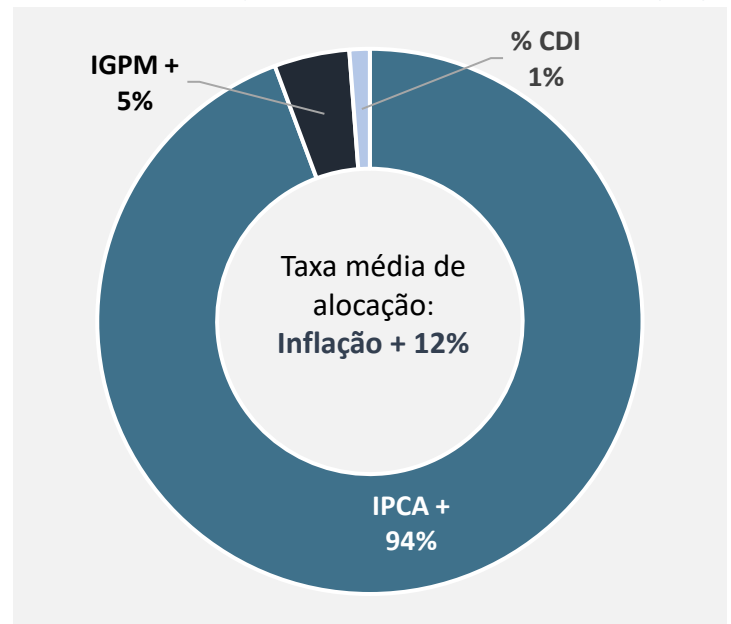
## INFORMAÇÕES DO PORTFÓLIO

Abaixo temos as principais características do Fundo para o fechamento de julho/2021. Entendemos que é extremamente saudável para o portfólio uma participação em diversos segmentos de *Real Estate* e uma diversificação geográfica das garantias que compõem a carteira do Fundo.

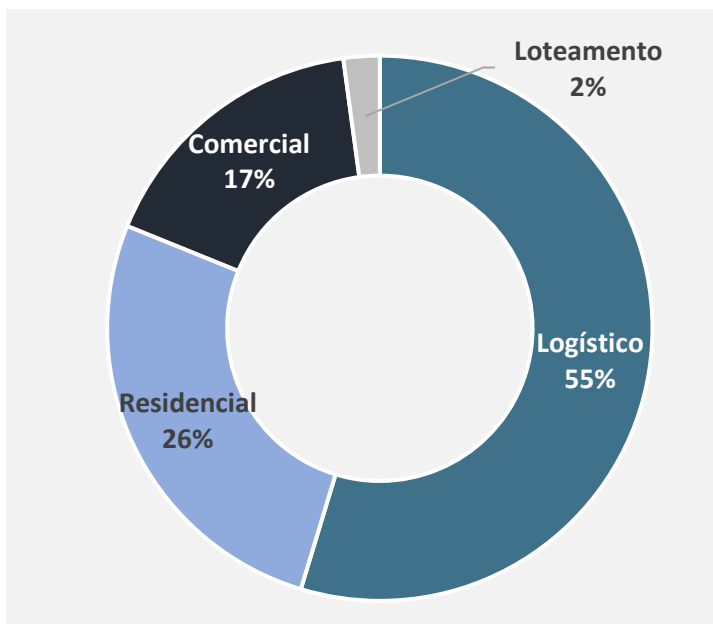
### DISTRIBUIÇÃO POR ATIVO (R\$M)



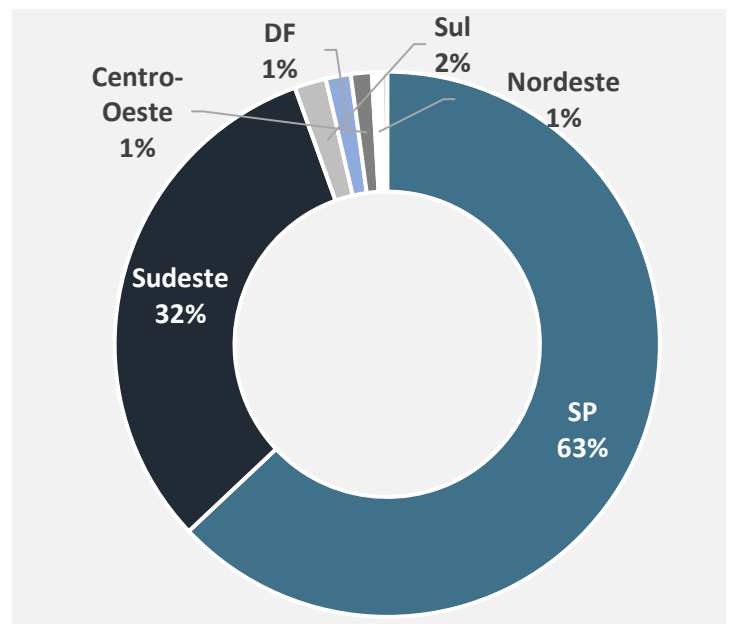
### DISTRIBUIÇÃO POR INDEXADOR (%)



### DISTRIBUIÇÃO POR SEGMENTO (%)



### DISTRIBUIÇÃO POR REGIÃO (%)



## DETALHAMENTO DOS ATIVOS

### Debênture BELU11



Devedor	<b>Empresa Patrimonialista</b>
Taxa	<b>IPCA + 12,75%</b>
% PL	<b>21,8%</b>
Vencimento	<b>21/11/2024</b>
Código Cetip	<b>BELU11</b>

Operação de Debênture série única que tem como garantia alienação fiduciária de 10 imóveis (comerciais e residenciais) em sua grande maioria na cidade de São Paulo (90%). Adicionalmente, a operação possui cessão fiduciária dos recebíveis imobiliários e de conta vinculada, além de um fundo de reserva equivalente a 2 parcelas mensais do CRI. A ABL total das garantias da operação totalizam 10.012 m<sup>2</sup> e o LTV atual da operação é de 72%.

### Debênture RBMM11



Devedor	<b>Empresa Patrimonialista</b>
Taxa	<b>IPCA + 11,50%</b>
% PL	<b>18,2%</b>
Vencimento	<b>14/10/2023</b>
Código Cetip	<b>RBMM</b>

Operação de Debênture que tem como garantia alienação fiduciária de um galpão logístico localizado a 60 km do centro do RJ e atualmente tem dois locatários (Renner e Azplan). A ABL total do ativo é de 100.515m<sup>2</sup>, com possibilidade de expansão. Adicionalmente, a operação possui cessão fiduciária dos recebíveis e de conta vinculada, além de fundo de reserva de R\$ 1 milhão (aproximadamente, 2 parcelas mensais do CRI).

### CRI CB I



Devedor	<b>Empresa Patrimonialista</b>
Taxa	<b>IPCA + 7,00%</b>
% PL	<b>14,4%</b>
Vencimento	<b>13/12/2032</b>
Código Cetip	<b>17L0776106</b>

CRI série subordinada que tem como garantia alienação fiduciária de 6 galpões logísticos (Cajamar, Jundiaí, Duque de Caxias, Ribeirão Preto, Hortolândia e Taguatinga), cessão fiduciária dos contratos de locação dos galpões e lojas, além de alienação fiduciária de cotas de fundo de investimento. O CRI possui uma subordinação de 30,0%. O portfólio atual possui zero vacância e o LTV corrente da operação é de 31%.

## DETALHAMENTO DOS ATIVOS

### CRI CB III



Devedor	<b>Empresa Patrimonialista</b>
Taxa	<b>IPCA + 7,00%</b>
% PL	<b>11,4%</b>
Vencimento	<b>11/07/2033</b>
Código Cetip	<b>19G0290175</b>

CRI série subordinada que tem como garantia alienação fiduciária de 6 galpões logísticos (Cajamar, Jundiaí, Duque de Caxias, Ribeirão Preto, Hortolândia e Taguatinga), cessão fiduciária dos contratos de locação dos galpões e lojas, além de alienação fiduciária de cotas de fundo de investimento. O CRI possui uma subordinação de 30,0%. O portfólio atual possui zero vacância e o LTV corrente da operação é de 31%.

### CRI CB II



Devedor	<b>Empresa Patrimonialista</b>
Taxa	<b>IPCA + 7,00%</b>
% PL	<b>10,3%</b>
Vencimento	<b>13/12/2032</b>
Código Cetip	<b>18F0849476</b>

CRI série subordinada que tem como garantia alienação fiduciária de 6 galpões logísticos (Cajamar, Jundiaí, Duque de Caxias, Ribeirão Preto, Hortolândia e Taguatinga), cessão fiduciária dos contratos de locação dos galpões e lojas, além de alienação fiduciária de cotas de fundo de investimento. O CRI possui uma subordinação de 30,0%. O portfólio atual possui zero vacância e o LTV corrente da operação é de 31%.

### CRI Pessoa Física – Mix 144<sup>a</sup>



Devedor	<b>Diversos 138 créditos</b>
Taxa	<b>IGPM + 14,30%</b>
% PL	<b>4,8%</b>
Vencimento	<b>25/07/2025</b>
Código Cetip	<b>18F0922802</b>

CRI série subordinada com lastro em recebíveis de financiamentos imobiliários, sempre com alienação fiduciária dos respectivos imóveis. Além disso, o ativo também apresenta Fundo de Liquidez e Fundo de Contingência. Os indicadores (Lastro/VP do CRI Sênior, Recursos Arrecadados/PMT Sênior e LTV) estão de acordo com o esperado pelo Gestor.



## DETALHAMENTO DOS ATIVOS


### CRI Pessoa Física - Mix II



Devedor	<b>Diversos 299 créditos</b>
Taxa	<b>IPCA + 22,40%</b>
% PL	<b>3,6%</b>
Vencimento	<b>12/05/2038</b>
Código Cetip	<b>20H0747498</b>

CRI série subordinada com lastro em recebíveis de financiamentos imobiliários, sempre com alienação fiduciária dos respectivos imóveis. Além disso, o ativo também apresenta Fundo de Liquidez. Os indicadores (Lastro/VP do CRI Sênior, Recursos Arrecadados/PMT Sênior e LTV) estão de acordo com o esperado pelo Gestor.

### CRI Renda Residencial



Devedor	<b>Empresa Patrimonialista</b>
Taxa	<b>IPCA + 14,00%</b>
% PL	<b>3,6%</b>
Vencimento	<b>26/11/2025</b>
Código Cetip	<b>19K1139274</b>

CRI série subordinada que possui como garantia alienação fiduciária de unidades residenciais para locação na cidade de São Paulo e cessão fiduciária dos atuais e futuros contratos de locação para esses ativos. Além disso, ainda conta com alienação fiduciária das ações da companhia proprietária das unidades citadas acima e fundo de reserva para cobertura de juros equivalente a 3 meses da operação.

### CRI Pessoa Física - Mix IV



Devedor	<b>Diversos 211 créditos</b>
Taxa	<b>IPCA + 19,4%</b>
% PL	<b>3,6%</b>
Vencimento	<b>12/03/2036</b>
Código Cetip	<b>21C0777201</b>

CRI série subordinada com lastro em recebíveis de financiamentos imobiliários, sempre com alienação fiduciária dos respectivos imóveis. Além disso, o ativo também apresenta Fundo de Liquidez. Os indicadores (Lastro/VP do CRI Sênior, Recursos Arrecadados/PMT Sênior e LTV) estão de acordo com o esperado pelo Gestor.



## DETALHAMENTO DOS ATIVOS

### CRI Pessoa Física - Mix I



Devedor	<b>Diversos</b> <b>340 créditos</b>
Taxa	<b>IPCA + 18,10%</b>
% PL	<b>3,6%</b>
Vencimento	<b>14/02/2039</b>
Código Cetip	<b>20H0747803</b>

CRI série subordinada com lastro em recebíveis de financiamentos imobiliários, sempre com alienação fiduciária dos respectivos imóveis. Além disso, o ativo também apresenta Fundo de Liquidez. Os indicadores (Lastro/VP do CRI Sênior, Recursos Arrecadados/PMT Sênior e LTV) estão de acordo com o esperado pelo Gestor.


### CRI Pessoa Física - Mix III



Devedor	<b>Diversos</b> <b>179 créditos</b>
Taxa	<b>IPCA + 27,30%</b>
% PL	<b>2,9%</b>
Vencimento	<b>12/08/2038</b>
Código Cetip	<b>20B0985008</b>

CRI série subordinada com lastro em recebíveis de financiamentos imobiliários, sempre com alienação fiduciária dos respectivos imóveis. Além disso, o ativo também apresenta Fundo de Liquidez e Fundo de Contingência. Os indicadores (Lastro/VP do CRI Sênior, Recursos Arrecadados/PMT Sênior e LTV) estão de acordo com o esperado pelo Gestor.

### CRI Ponte I



Devedor	<b>Diversos</b> <b>98 créditos</b>
Taxa	<b>IPCA + 26,70%</b>
% PL	<b>2,0%</b>
Vencimento	<b>12/04/2041</b>
Código Cetip	<b>21D0402922</b>

CRI série subordinada com lastro em recebíveis de financiamentos imobiliários, sempre com alienação fiduciária dos respectivos imóveis. Além disso, o ativo também apresenta Fundo de Liquidez. Os indicadores (Lastro/VP do CRI Sênior, Recursos Arrecadados/PMT Sênior e LTV) estão de acordo com o esperado pelo Gestor.



# Mauá Capital

Rua Renato Paes de Barros, 955 - 15º andar  
fundosimobiliarios@mauacapital.com - 55 11 2102 0740