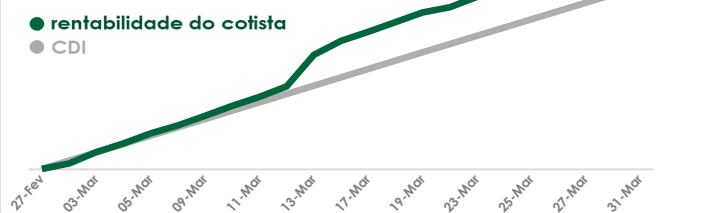
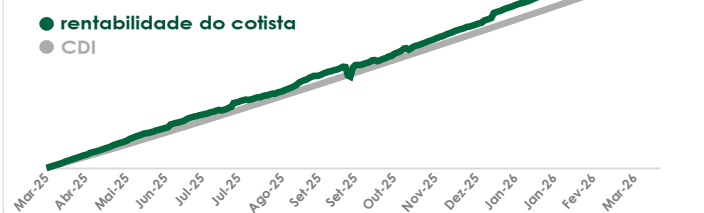


## rentabilidade mensal

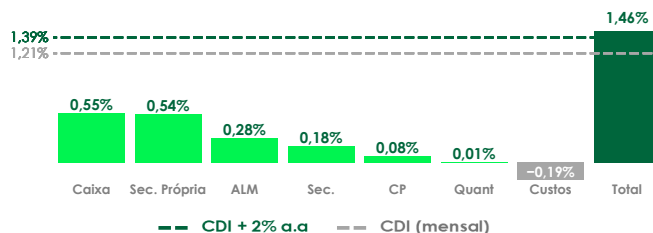


## rentabilidade 12 meses



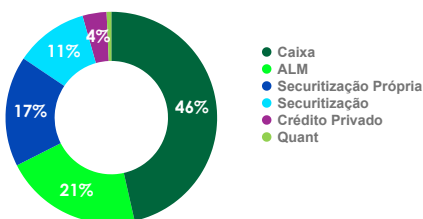
retorno	mês	ano	12m	24m	desde início
fundo	1,46%	3,94%	16,49%	32,34%	64,13%
CDI	1,21%	3,41%	14,79%	27,72%	57,12%
%CDI	120,02%	115,38%	111,53%	116,70%	112,28%
CDI+ (a.a.)	2,78%	2,11%	1,49%	1,79%	1,19%
volatilidade	0,59%	0,41%	1,07%	0,95%	0,83%

## atribuição de rentabilidade

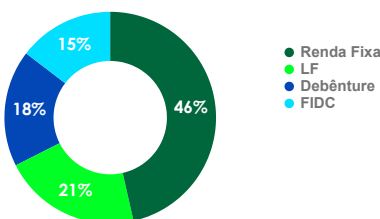


## concentração

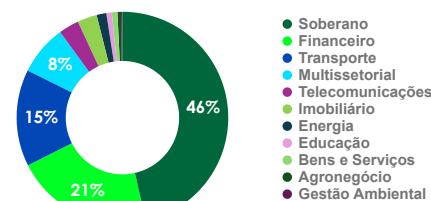
## estratégias



## instrumentos



## setores



## dados estatísticos

Meses positivos	45
Meses negativos	0
Meses acima do CDI	31
Meses abaixo do CDI	14

## informações adicionais

Quantidade de cotistas	-
Quantidade de ativos	78
Índice Shape nos últ. 12 meses	1,39
Patrimônio líquido do fundo (R\$)	811.529.195
Patrimônio líquido médio nos últ. 12 meses (R\$)	642.910.862
Duration (anos)	2,95



retornos	jan	fev	mar	abr	mai	jun	jul	ago	set	out	nov	dez	ano	acumulado
2026	1,33%	1,10%	1,46%	-	-	-	-	-	-	-	-	-	3,94%	64,13%
% CDI	114,35%	110,30%	120,02%	-	-	-	-	-	-	-	-	-	115,38%	112,28%
CDI+ (a.a.)	2,00%	1,43%	2,78%	-	-	-	-	-	-	-	-	-	2,11%	1,19%
2025	0,97%	1,15%	1,75%	1,23%	1,37%	1,22%	1,23%	1,30%	1,13%	1,18%	1,24%	1,59%	16,48%	57,91%
% CDI	96,04%	117,01%	182,46%	116,41%	120,17%	111,11%	96,14%	111,76%	92,75%	92,30%	117,69%	130,22%	115,12%	111,51%
CDI+ (a.a.)	-	2,11%	10,92%	2,18%	2,75%	1,53%	-	1,64%	-	-	2,47%	4,25%	1,89%	1,12%
2024	1,27%	1,25%	1,32%	1,01%	1,09%	0,87%	1,07%	1,00%	1,00%	0,98%	0,87%	1,07%	13,56%	35,58%
% CDI	131,09%	155,57%	158,10%	113,57%	130,69%	110,25%	117,88%	115,65%	119,65%	105,10%	109,70%	115,73%	124,72%	108,09%
CDI+ (a.a.)	3,46%	6,03%	6,22%	1,38%	3,09%	1,02%	1,78%	1,55%	1,97%	0,52%	1,02%	1,75%	2,41%	0,81%
2023	1,06%	0,25%	0,74%	0,74%	1,43%	1,30%	1,11%	0,94%	1,38%	1,22%	1,45%	0,91%	13,25%	19,38%
% CDI	94,62%	26,91%	62,74%	80,75%	127,12%	121,34%	103,30%	82,16%	141,74%	122,24%	157,50%	101,45%	101,57%	97,53%
CDI+ (a.a.)	-	-	-	-	3,51%	2,75%	0,42%	-	5,20%	2,67%	6,79%	0,16%	0,18%	-
2022	-	-	-	-	-	-	0,23%	0,99%	0,90%	1,11%	0,97%	1,10%	5,41%	5,41%
% CDI	-	-	-	-	-	-	45,90%	84,87%	84,11%	109,05%	95,24%	97,57%	89,64%	89,64%
CDI+ (a.a.)	-	-	-	-	-	-	-	-	-	1,16%	-	-	-	-

LEIA O REGULAMENTO, A LÂMINA, O FORMULÁRIO DE INFORMAÇÕES COMPLEMENTARES E O PROSPECTO (QUANDO APLICÁVEL) DO FUNDO ANTES DE INVESTIR, EM ESPECIAL O CAPÍTULO DE FATORES DE RISCO. PARA ACESSO AO REGULAMENTO E DEMAIS DOCUMENTOS DO FUNDO (LINK). Este material foi elaborado pela Jive High Yield Gestão de Recursos Ltda., afiliada da JiveMauá e tem caráter meramente informativo, não devendo, portanto, ser entendido como colocação, distribuição ou oferta de cotas de fundo de investimento ou qualquer outro valor mobiliário ou, ainda, análise de valor mobiliário, material promocional, solicitação de compra ou venda, proposta, oferta, recomendação ou sugestão de alocação (ou estratégia de investimento) em qualquer valor mobiliário ou ativo financeiro. A Jive não comercializa nem distribui cotas de fundos de investimentos ou qualquer outro valor mobiliário ou ativo financeiro. A rentabilidade divulgada é calculada com base na cota do último dia útil do mês anterior (31/03/2025) e é líquida de taxa de administração, performance e custos de servicing, porém não é líquida de impostos. As informações contidas neste material, inclusive e principalmente com relação à rentabilidade e resultado passados, não representam garantia ou promessa de rentabilidade e resultado futuros. Para avaliação de quaisquer fundos de investimentos, é recomendado uma análise de período de, no mínimo, 12 (doze) meses. AS APLICAÇÕES EM FUNDOS DE INVESTIMENTO NÃO CONTAM COM GARANTIA DO FUNDO GARANTIDOR DE CREDITO - FCC DO ADMINISTRADOR, DO GESTOR, DE SEUS PRESTADORES DE SERVIÇOS DO FUNDO OU DE QUALQUER INTERMEDIÁRIO DE SEGURO. Investimentos nos mercados financeiros e de capitais estão sujeitos a riscos de perda superior ao valor total do capital investido. As comparações a certos índices de mercado foram incluídas para referência apenas e não representam garantia de retorno do Fundo. Os fundos multilaterados com renda variável podem estar expostos a significativa concentração em ativos de poucas emissores, com os riscos daí decorrentes. O presente material é para uso exclusivo dos cotistas do Fundo, não devendo ser utilizado para quaisquer outros fins. Tais como elaboração de informações financeiras, material de marketing, prestação de informações a quaisquer autoridades regulatórias, fiscais ou outras - determinação do patrimônio líquido do Fundo, se possuir quaisquer dúvidas em relação às informações contidas neste relatório, solicitamos a gentileza de entrar em contato conosco para que possamos esclarecê-las. Fonte: JiveMauá, 2025.

Signatory of:



# Jive Soul Previdência FIFE FIM CP

**soul prev 177**
**JiveMauá**

data base • 31/03/2026 CNPJ: 45.103.998/0001-98 público-alvo: qualificado

## características

<b>Data de Início</b>	15/07/2022
<b>Aplicação Mínima (R\$)</b>	500,00 e aportes mensais de R\$ 100,00
<b>Saldo Mínimo (R\$)</b>	500,00
<b>Movimentação Mínima (R\$)</b>	500,00
<b>Cota</b>	fechamento
<b>Cota Aplicação</b>	D+0 (dias úteis)
<b>Cota Resgate</b>	D+177 (dias úteis)
<b>Liquidação Resgate</b>	D+2 (dias úteis)
<b>Taxa de Administração (a.a.)</b>	1,50%
<b>Taxa de Performance (a.a.)</b>	20,0% do que exceder CDI
<b>Tributação</b>	Longo prazo

## dados do fundo

<b>Nome</b>	Jive Soul Prev - FIFE FIM CP
<b>CNPJ</b>	45.103.998/0001-98
<b>Tipo ANBIMA</b>	Multimercado Dinâmico
<b>Código ANBIMA</b>	662488
<b>Gestor</b>	Jive High Yield Gestão de Recursos LTDA
<b>Distribuidor</b>	XP Investimentos CCTVM S.A.
<b>Administrador</b>	Banco Daycoval S.A
<b>Custodiante</b>	Banco Daycoval S.A
<b>Auditor</b>	Ernst&Y Auditores Independentes S.S.



confira a lâmina interativa  
 clique aqui



inscreva-se para saber mais sobre o fundo

### contato

relação com investidores  
 irteamcp@jivemaua.com.br



### endereço

Av. Brigadeiro Faria Lima, 1485 - Torre Norte - 18º andar  
 01452-002 - SP | SP - Brasil

LEIA O REGULAMENTO, A LÂMINA, O FORMULÁRIO DE INFORMAÇÕES COMPLEMENTARES E O PROSPECTO (QUANDO APLICÁVEL) DO FUNDO ANTES DE INVESTIR, EM ESPECIAL O CAPÍTULO DE FATORES DE RISCO. PARA ACESSO AO REGULAMENTO E DEMAIS DOCUMENTOS DO FUNDO (LINK). Este material foi elaborado pela Jive High Yield Gestão de Recursos Ltda. e suas afiliadas (JiveMauá) e tem caráter meramente informativo, não devendo, portanto, ser entendido como colocação, distribuição ou oferta de cotas de fundo de investimento ou qualquer outro valor mobiliário ou, ainda, análise de valor mobiliário, material promocional, solicitação de compra ou venda, proposta, oferta, recomendação ou sugestão de alocação (ou estratégia de investimento) em qualquer valor mobiliário ou ativo financeiro. A JiveMauá não comercializa nem distribui cotas de fundos de investimentos ou qualquer outro valor mobiliário ou ativo financeiro. A rentabilidade divulgada é calculada com base na cota do último dia útil anterior ( ) e é líquida de taxa de administração, performance e custos de servicing, porém não é líquida de impostos. As informações contidas neste material, inclusive e principalmente com relação à rentabilidade e resultado passados, não representam garantia ou promessa de rentabilidade e resultado futuros. Para avaliação de quaisquer fundos de investimentos, é recomendável uma análise de período de, no mínimo, 12 (doze) meses. AS APLICAÇÕES EM FUNDOS DE INVESTIMENTO NÃO CONTAM COM GARANTIA DO FUNDO GARANTIDOR DE CRÉDITO - FGC, DO ADMINISTRADOR, DO GESTOR, DE MAIS PRESTADORES DE SERVIÇOS DO FUNDO OU DE QUALQUER MECANISMO DE SEGURO. Investimentos nos mercados financeiros e de capitais estão sujeitos a riscos de perda superior ao valor total do capital investido. As comparações a certos índices de mercado foram incluídas para referência apenas e não representam garantia de retorno do Fundo. Os fundos multimercados com renda variável podem estar expostos a significativa concentração em ativos de poucos emissores, com os riscos daí decorrentes. O presente material é para uso exclusivo dos cotistas do Fundo, não devendo ser utilizado para quaisquer outros fins, tais como elaboração de informações financeiras, material de marketing, prestação de informações a quaisquer autoridades (regulatórias, fiscais ou outras) ou determinação do patrimônio líquido do Fundo. Se possuir quaisquer dúvidas em relação às informações contidas neste relatório, solicitamos a gentileza de entrar em contato conosco para que possamos esclarecê-las. Fonte: JiveMauá.

Signatory of:

