

# Jive Soul Previdência FIFE FIM CP

material de divulgação • mar/25

data referência: 31/03/2025

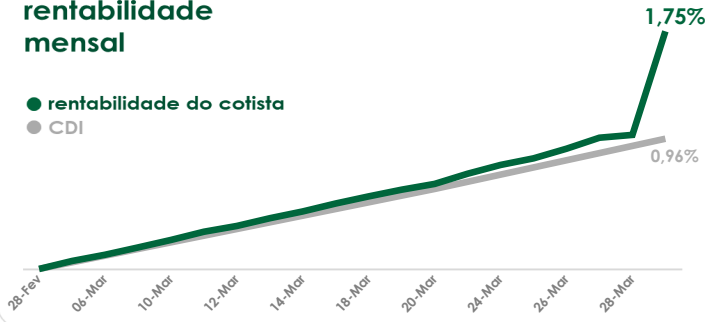
público-alvo: qualificado

CNPJ: 45.103.998/0001-98



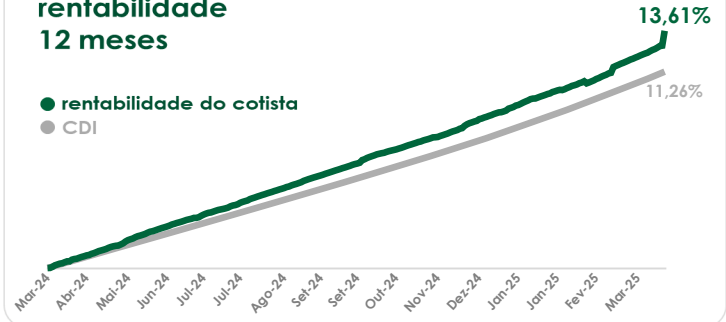
## rentabilidade mensal

● rentabilidade do cotista  
● CDI



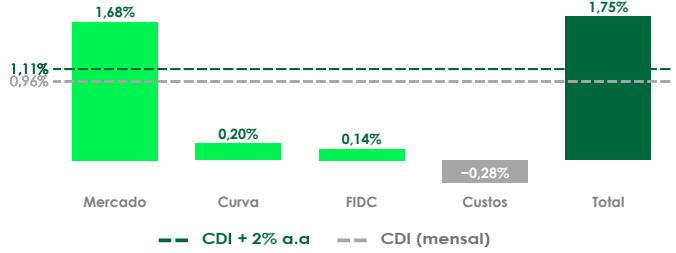
## rentabilidade 12 meses

● rentabilidade do cotista  
● CDI



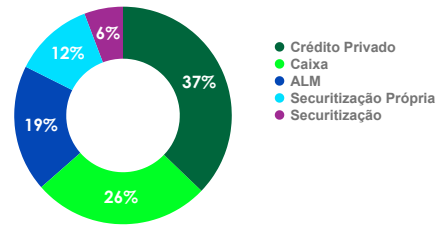
retorno	mês	ano	12m	24m	desde início
<b>fundo</b>	1,75%	3,92%	13,61%	30,96%	40,89%
<b>CDI</b>	0,96%	2,98%	11,26%	25,02%	36,88%
<b>%CDI</b>	182,46%	131,46%	120,82%	123,76%	110,89%
<b>CDI+ (a.a.)</b>	10,92%	3,82%	2,10%	2,37%	1,08%
<b>volatilidade</b>	2,55%	1,56%	0,80%	0,78%	0,73%

## atribuição de rentabilidade

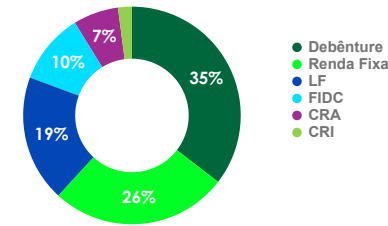


## concentração

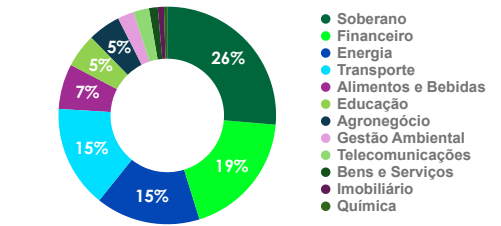
### estratégias



### instrumentos



### setores




## dados estatísticos

Meses positivos	33
Meses negativos	0
Meses acima do CDI	22
Meses abaixo do CDI	11

## informações adicionais

Quantidade de cotistas	-
Quantidade de ativos	41
Índice Shape nos últ. 12 meses	2,62
Patrimônio líquido do fundo (R\$)	424.013.726
Patrimônio líquido médio nos últ. 12 meses (R\$)	283.994.029
Duration (anos)	2,17



retornos	jan	fev	mar	abr	mai	jun	jul	ago	set	out	nov	dez	ano	acumulado
<b>2025</b>	0,97%	1,15%	1,75%	-	-	-	-	-	-	-	-	-	3,92%	40,89%
<b>% CDI</b>	96,04%	117,01%	182,46%	-	-	-	-	-	-	-	-	-	131,46%	110,89%
<b>CDI+ (a.a.)</b>	-	2,11%	10,92%	-	-	-	-	-	-	-	-	-	3,82%	1,08%
<b>2024</b>	1,27%	1,25%	1,32%	1,01%	1,09%	0,87%	1,07%	1,00%	1,00%	0,98%	0,87%	1,07%	13,56%	35,58%
<b>% CDI</b>	131,09%	155,57%	158,10%	113,57%	130,69%	110,25%	117,88%	115,65%	119,65%	105,10%	109,70%	115,73%	124,72%	108,09%
<b>CDI+ (a.a.)</b>	3,46%	6,03%	6,22%	1,38%	3,09%	1,02%	1,78%	1,55%	1,97%	0,52%	1,02%	1,75%	2,41%	0,81%
<b>2023</b>	1,06%	0,25%	0,74%	0,74%	1,43%	1,30%	1,11%	0,94%	1,38%	1,22%	1,45%	0,91%	13,25%	19,38%
<b>% CDI</b>	94,62%	26,91%	62,74%	80,75%	127,12%	121,34%	103,30%	82,16%	141,74%	122,24%	157,50%	101,45%	101,57%	97,53%
<b>CDI+ (a.a.)</b>	-	-	-	-	3,51%	2,75%	0,42%	-	5,20%	2,67%	6,79%	0,16%	0,18%	-
<b>2022</b>	-	-	-	-	-	-	0,23%	0,99%	0,90%	1,11%	0,97%	1,10%	5,41%	5,41%
<b>% CDI</b>	-	-	-	-	-	-	45,90%	84,87%	84,11%	109,05%	95,24%	97,57%	89,64%	89,64%
<b>CDI+ (a.a.)</b>	-	-	-	-	-	-	-	-	-	1,16%	-	-	-	-

LEIA O REGULAMENTO, A LÂMINA, O FORMULÁRIO DE INFORMAÇÕES COMPLEMENTARES E O PROSPECTO (QUANDO APLICÁVEL) DO FUNDO ANTES DE INVESTIR, EM ESPECIAL O CAPÍTULO DE FATORES DE RISCO. PARA ACESSO AO REGULAMENTO E DEMAIS DOCUMENTOS DO FUNDO (LINK). Este material foi elaborado pela Jive Investimentos Gestão de Recursos e Consultoria S.A. e suas afiliadas ("Jive") e tem caráter meramente informativo, não devendo, portanto, ser entendido como colocação, distribuição ou oferta de cotas de fundo de investimento ou qualquer outro valor mobiliário ou, ainda, análise de valor mobiliário, material promocional, solicitação de compra ou venda, proposta, oferta, recomendação ou sugestão de alocação (ou estratégia de investimento) em qualquer valor mobiliário ou ativo financeiro. A Jive não comercializa nem distribui cotas de fundos de investimentos ou qualquer outro valor mobiliário ou ativo financeiro. A rentabilidade divulgada é calculada com base na cota do último dia útil do mês anterior (31/03/2025) e é líquida de taxa de administração, performance e custos de serviço, porém não é líquida de impostos. As informações contidas neste material, inclusive e principalmente com relação à rentabilidade e resultado passados, não representam garantia ou promessa de rentabilidade e resultado futuros. Para avaliação de quaisquer fundos de investimentos, é recomendável uma análise de período de, no mínimo, 12 (doze) meses. AS APLICAÇÕES EM FUNDOS DE INVESTIMENTO NÃO CONTAM COM GARANTIA DO FUNDO GARANTIDOR DE CRÉDITO - FGC, DO ADMINISTRADOR, DO GESTOR, DE SEUS PRESTADORES DE SERVIÇOS DO FUNDO OU DE QUALQUER MECANISMO DE SEGURO. Investimentos nos mercados financeiros e de capitais estão sujeitos a riscos de perda superior ao valor total do capital investido. As comparações a certos índices de mercado foram incluídas para referência apenas e não representam garantia de retorno do Fundo. Os fundos multimercados com renda variável podem estar expostos a significativa concentração em ativos de poucos emissores, com os riscos daí decorrentes. O presente material é para uso exclusivo dos cotistas do Fundo, não devendo ser utilizado para quaisquer outros fins, tais como elaboração de informações financeiras, material de marketing, prestação de informações a quaisquer autoridades reguladoras, fiscais ou outras) ou determinação do patrimônio líquido do Fundo. Se possuir quaisquer dúvidas em relação às informações contidas neste relatório, solicitamos a gentileza de entrar em contato conosco para que possamos esclarecê-las. Fonte: JiveMauá, 2025.



# Jive Soul Previdência FIFE FIM CP

material de divulgação • mar/25

data referência: 31/03/2025

público-alvo: qualificado

CNPJ: 45.103.998/0001-98



## características

<b>Data de Início</b>	15/07/2022
<b>Aplicação Mínima (R\$)</b>	500,00 e aportes mensais de R\$ 100,00
<b>Saldo Mínimo (R\$)</b>	500,00
<b>Movimentação Mínima (R\$)</b>	500,00
<b>Cota</b>	fechamento
<b>Cota Aplicação</b>	D+0 (dias úteis)
<b>Cota Resgate</b>	D+177 (dias corridos)
<b>Liquidação Resgate</b>	D+2 (dias úteis)
<b>Taxa de Administração (a.a.)</b>	1,50%
<b>Taxa de Performance (a.a.)</b>	20,0% do que exceder CDI
<b>Tributação</b>	Longo prazo

## dados do fundo

<b>Nome</b>	Jive Soul Prev - FIFE FIM CP
<b>CNPJ</b>	45.103.998/0001-98
<b>Tipo ANBIMA</b>	Multimercado Dinâmico
<b>Código ANBIMA</b>	662488
<b>Gestor</b>	Jive High Yield Gestão de Recursos LTDA
<b>Distribuidor</b>	XP Investimentos CCTVM S.A.
<b>Administrador</b>	Banco Daycoval S.A
<b>Custodiante</b>	Banco Daycoval S.A
<b>Auditor</b>	Ernst&Y Auditores Independentes S.S.

## contato JiveMauá

**Relação com investidores**  
ir@jivemaua.com.br

www.jivemaua.com.br

## endereço

Av. Brigadeiro Faria Lima, 1485  
Torre Norte - 18º andar - CEP: 01452-002  
São Paulo | SP - Brasil

inscreva-se para  
saber mais sobre o



LEIA O REGULAMENTO, A LÂMINA, O FORMULÁRIO DE INFORMAÇÕES COMPLEMENTARES E O PROSPECTO (QUANDO APLICÁVEL) DO FUNDO ANTES DE INVESTIR, EM ESPECIAL O CAPÍTULO DE FATORES DE RISCO, PARA ACESSO AO REGULAMENTO E DE MAIS DOCUMENTOS DO FUNDO (LINK). Este material foi elaborado pela Jive Investments Gestão de Recursos e Consultoria S.A. e suas afiliadas ("Jive") e tem caráter meramente informativo, não devendo, portanto, ser entendido como colocação, distribuição ou oferta de cotas de fundo de investimento ou qualquer outro valor mobiliário ou, ainda, análise de valor mobiliário, material promocional, solicitação de compra ou venda, proposta, oferta, recomendação ou sugestão de alocação (ou estratégia de investimento) em qualquer valor mobiliário ou ativo financeiro. A Jive não comercializa nem distribui cotas de fundos de investimentos ou qualquer outro valor mobiliário ou ativo financeiro. A rentabilidade divulgada é calculada com base na cota do último dia útil do mês anterior ( 31/03/2025 ) e é líquida de taxa de administração, performance e custos de servicing, porém não é líquida de impostos. As informações contidas neste material, inclusive e principalmente com relação à rentabilidade e resultado passados, não representam garantia ou promessa de rentabilidade e resultado futuros. Para avaliação de quaisquer fundos de investimentos, é recomendável uma análise de período de, no mínimo, 12 (doze) meses. AS APLICAÇÕES EM FUNDOS DE INVESTIMENTO NÃO CONTAM COM GARANTIA DO FUNDO GARANTIDOR DE CRÉDITO - FGC, DO ADMINISTRADOR, DO GESTOR, DE MAIS PRESTADORES DE SERVIÇOS DO FUNDO OU DE QUALQUER MECANISMO DE SEGURO. Investimentos nos mercados financeiros e de capitais estão sujeitos a riscos de perda superior ao valor total do capital investido. As comparações a certos índices de mercado foram incluídas para referência apenas e não representam garantia de retorno do Fundo. Os fundos multimercados com renda variável podem estar expostos a significativa concentração em ativos de poucos emissores, com os riscos daí decorrentes. O presente material é para uso exclusivo dos cotistas do Fundo, não devendo ser utilizado para quaisquer outros fins, tais como elaboração de informações financeiras, material de marketing, prestação de informações a quaisquer autoridades (regulatórias, fiscais ou outras) ou determinação do patrimônio líquido do Fundo. Se possui quaisquer dúvidas em relação às informações contidas neste relatório, solicitamos a gentileza de entrar em contato conosco para que possamos esclarecê-las. Fonte: JiveMauá, 2025 .

Signatory of:

Principles for  
Responsible  
Investment

Gestão de Recursos