

➤ sobre o fundo

O Jive Soul Prev FIFE FIM CP é um Fundo Previdenciário que possui diversas estratégias de investimento em Crédito Privado e Estruturado.

O Fundo tem como objetivo investir em ativos de setores resilientes da economia real como: Energia, Infraestrutura, Indústria da Transformação, entre outros.

O Soul Prev busca rentabilidade maior do que as alternativas de previdência de renda fixa tradicionais do mercado.

➤ comentários da gestão

Nos últimos 12 meses, o Soul Prev teve rentabilidade de 13,23%, equivalente a CDI + 2,07% a.a. enquanto o CDI foi de 10,92% no período.

Em janeiro, o retorno foi de 0,97% contra 1,01% do CDI. No mês, algumas letras financeiras tiveram remarcações de spread, embora de bancos de primeira linha, resultaram em retorno ligeiramente abaixo do CDI. A posição elevada de títulos públicos e letras financeiras será convertida em crédito privado e securitizações nos meses de fevereiro e março, fazendo com que o carregio do Soul aumente substancialmente.

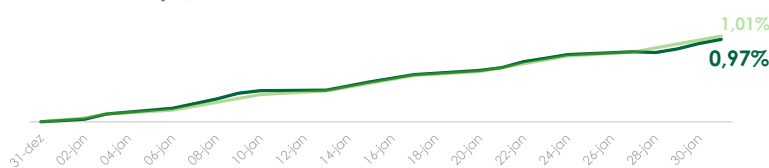
As futuras alocações serão em ativos que gerem baixa volatilidade para nosso fundo de previdência. Nas condições atuais de mercado macroeconômico mais incerto, buscamos uma alocação bem superior a 50% do portfólio em ativos de origemação e estruturação proprietária – que trazem baixa correlação com demais fundos de Crédito Privado – e grande parte do portfólio em setores defensivos. Fechamos o mês com 16% do portfólio alocado em infraestrutura e 34% no setor financeiro. Também temos privilegiado ativos securitizados, que trazem menos volatilidade do que as debêntures líquidas.

Neste mês, adquirimos uma debênture do setor de transporte de forma tática – visando fechamento de spread no médio prazo. O ativo negocia com desconto no mercado secundário em relação ao seu preço unitário e avaliamos que seu preço deverá subir com a divulgação dos resultados do emissor ao longo de 2025.

Todos os rendimentos citados são líquidos e calculados após despesas do Fundo, que incluem taxas de administração e performance. As aplicações em fundos de investimentos não contam com a garantia do Fundo Garantidor de Crédito - FGC, do administrador, gestor, demais prestadores de serviços do fundo ou de qualquer mecanismo de seguro.

➤ rentabilidade

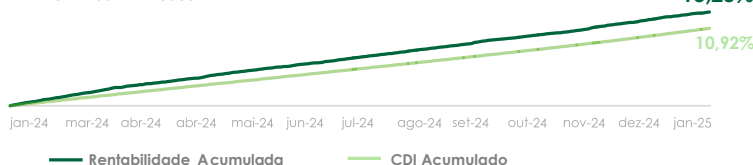
mensal • jan/25



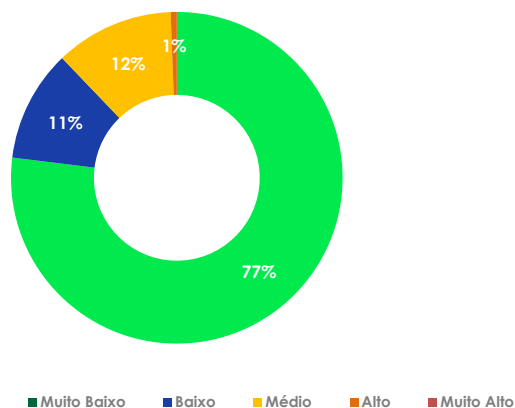
	Mês	Ano	12m	24m	Desde Início
Fundo	0,97%	0,97%	13,23%	28,49%	36,89%
CDI	1,01%	1,01%	10,92%	25,20%	34,25%
%CDI	96,04%	96,04%	121,12%	113,07%	107,70%
CDI + (a.a)	-0,45%	-0,45%	2,07%	1,31%	0,77%
Volatilidade	0,31%	0,31%	0,31%	0,63%	0,57%

➤ rentabilidade acumulada

últimos 12 meses



➤ monitor socioambiental Soul Prev concentração por risco socioambiental



Desde set/24, começamos a divulgar o monitor de risco socioambiental dos ativos do Fundo, ferramenta utilizada pela área de ASG (ESG) da JiveMauá para monitorar e mitigar os riscos socioambientais do portfólio. A classificação, baseada na probabilidade e materialidade de dano socioambiental, é feita de acordo com metodologia própria e suportada por critérios de agências locais e internacionais.

Procuramos entender, monitorar e sugerir mitigações para o enquadramento das empresas e operações nas melhores práticas socioambientais, pois acreditamos que além de contribuir para redução de riscos financeiros, isso impulsiona e incentiva todo o ecossistema e stakeholders a obterem mais responsabilidade em seus negócios. Em operações com estruturas proprietárias, temos a oportunidade de sugerir melhorias para as empresas que fazemos investimentos, por meio de crédito privado.

Este fundo está em processo de adaptação às novas diretrizes estabelecidas pela ANBIMA para integração de questões ESG. Até que o processo de adaptação seja concluído, os investidores devem considerar que este fundo não é aderente às regras e procedimentos ANBIMA para integração de aspectos ESG. As informações ESG disponibilizadas possuem caráter meramente informativo e não devem ser entendidos como análise e/ou aderentes às regras e procedimentos ANBIMA para integração de aspectos ESG.

➤ informações adicionais

Patrimônio Líquido do Fundo (R\$)	384.805.480
Patrimônio Líquido Médio nos últ. 12 Meses (R\$)	247.178.304
Duration (anos)	2,80
Índice Sharpe nos últimos 12 meses	6,77

➤ dados estatísticos

Meses Positivos	31
Meses Negativos	0
Meses acima do CDI	20
Meses abaixo do CDI	11

LEIA O REGULAMENTO, A LÂMINA, O FORMULÁRIO DE INFORMAÇÕES COMPLEMENTARES E O PROSPECTO (QUANDO APLICÁVEL) DO FUNDO ANTES DE INVESTIR, EM ESPECIAL O CAPÍTULO DE FATORES DE RISCO, PARA ACESSO AO REGULAMENTO E DEMAIS DOCUMENTOS DO FUNDO ACESSO O [link]. Este material foi elaborado pela Jive High Yield Gestão de Recursos LTDA e suas afiliadas ("Jive") e tem caráter meramente informativo, não devendo, portanto, ser entendido como colocação, distribuição ou oferta de cotas de fundo de investimento ou qualquer outro valor mobiliário ou, ainda, análise de valor mobiliário, material promocional, solicitação de compra ou venda, proposta, oferta, recomendação ou sugestão de alocação (ou estratégia de investimento) em qualquer valor mobiliário ou ativo financeiro. A Jive não comercializa nem distribui cotas de fundos de investimentos ou qualquer outro valor mobiliário ou ativo financeiro. A rentabilidade divulgada é calculada com base na cota do último dia útil do mês anterior (31/01/2025) e é líquida de taxa de administração, performance e custos de servicing, porém não é líquida de impostos. As informações contidas neste material, inclusive e principalmente com relação à rentabilidade e resultado passados, não representam garantia ou promessa de rentabilidade e resultado futuros. Para avaliação de quaisquer fundos de investimentos, é recomendável uma análise de período de, no mínimo, 12 (doze) meses. AS APLICAÇÕES EM FUNDOS DE INVESTIMENTO NÃO CONTAM COM GARANTIA DO FUNDO GARANTIDOR DE CRÉDITO - FGC, DO ADMINISTRADOR, DO GESTOR, DEMAIS PRESTADORES DE SERVIÇOS DO FUNDO OU DE QUALQUER MECANISMO DE SEGURO. Investimentos nos mercados financeiros e de capitais estão sujeitos a riscos de perda superior ao valor total do capital investido. As comparações a certos índices de mercado foram incluídas para referência apenas e não representam garantia de retorno do Fundo. Os fundos multimercados com renda variável podem estar expostos a significativa concentração em ativos de poucos emissores, com os riscos daí decorrentes. O presente material é para uso exclusivo dos cotistas do Fundo, não devendo ser utilizado para quaisquer outros fins, tais como elaboração de informações financeiras, material de marketing, prestação de informações a quaisquer autoridades (regulatórias, fiscais ou outras) ou determinação do patrimônio líquido do Fundo. Se possuir quaisquer dúvidas em relação às informações contidas neste relatório, solicitamos a gentileza de entrar em contato conosco para que possamos esclarecê-las. Fonte: JiveMauá, 2024.

Retornos ¹	jan	fev	mar	abr	mai	jun	jul	ago	set	out	nov	dez	ano	acumulado
2025	0,97%	-	-	-	-	-	-	-	-	-	-	-	0,97%	36,89%
% CDI	96,04%	-	-	-	-	-	-	-	-	-	-	-	96,04%	107,70%
CDI + (a.a)	-0,45%	-	-	-	-	-	-	-	-	-	-	-	-0,45%	0,77%
2024	1,27%	1,25%	1,32%	1,01%	1,09%	0,87%	1,07%	1,00%	1,00%	0,98%	0,87%	1,07%	13,56%	35,58%
% CDI	131,09%	155,57%	158,10%	113,57%	130,69%	110,25%	117,88%	115,65%	119,65%	105,11%	109,70%	115,73%	124,72%	108,09%
CDI + (a.a)	3,46%	6,03%	6,22%	1,38%	3,09%	1,02%	1,78%	1,55%	1,97%	0,52%	1,01%	1,75%	2,41%	0,81%
2023	1,06%	0,25%	0,74%	0,74%	1,43%	1,30%	1,11%	0,94%	1,38%	1,22%	1,45%	0,91%	13,25%	19,38%
% CDI	94,62%	26,91%	62,74%	80,75%	127,12%	121,34%	103,30%	82,16%	141,74%	122,24%	157,50%	101,45%	101,57%	97,53%
CDI + (a.a)	-0,68%	-8,92%	-4,64%	-2,42%	3,51%	2,75%	0,42%	-2,18%	5,20%	2,67%	6,79%	0,16%	0,12%	-0,28%
2022	-	-	-	-	-	-	0,23%	0,99%	0,90%	1,11%	0,97%	1,10%	5,41%	5,41%
% CDI	-	-	-	-	-	-	45,90%	84,87%	84,11%	109,05%	95,24%	97,57%	89,64%	89,64%
CDI + (a.a)	-	-	-	-	-	-	-6,46%	-1,90%	-2,00%	1,16%	-0,60%	-0,31%	-1,28%	-1,28%

perfil do portfólio

debêntures e outras emissões de empresas de capital aberto e fechado

target 50%

crédito privado estruturado (FIDCs, CRA, CRI, Debêntures Financeiras e outras securitizações)

target 50%



carregamento da carteira

Estratégia	Sector	% do Portfólio	Prazo	Taxa (DI+a.a.)
ALM	Serviços Financeiros	34,45%	abr/26	1,67%
Securitização	Energia	3,69%	out/26	5,17%
Crédito Privado	Alimentos e Bebidas	3,12%	out/29	3,69%
Crédito Privado	Transporte	2,66%	set/32	2,93%
Crédito Privado	Transporte	2,65%	dez/29	3,29%
Crédito Privado	Telecomunicações	2,60%	set/34	3,23%
Securitização	Agronegócio	2,23%	out/29	5,00%
Crédito Privado	Transporte	1,29%	jan/31	5,80%
Crédito Privado	Telecomunicações	1,29%	dez/30	1,92%
Securitização	Bens e Serviços	0,91%	abr/27	5,00%
Crédito Privado	Energia	0,84%	nov/28	1,77%
Securitização	Imobiliário	0,64%	out/29	4,50%
Crédito Privado	Energia	0,60%	fev/28	2,72%
Crédito Privado	Química	0,53%	mai/32	2,81%

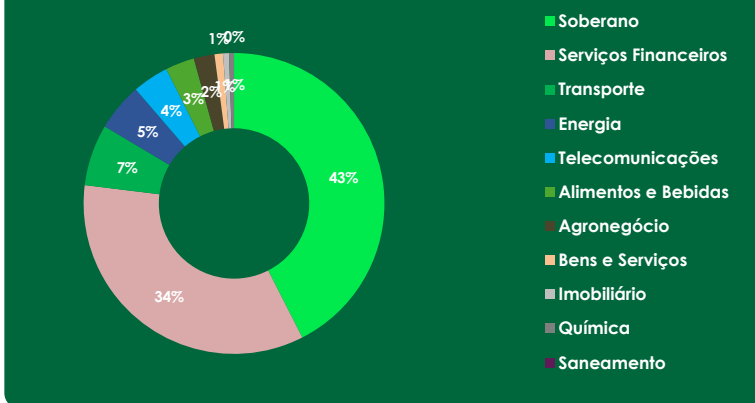
Total s/ caixa 57,50%
Total c/ caixa 100,00%

comentários macro e de crédito privado

No mês, a economia brasileira apresentou ajustes positivos e reverteu parte do pessimismo que predominou no final do ano. O BCB elevou a Selic em 100 bps, chegando a 13,25%, e sinalizou possibilidade de novo aumento de igual magnitude, destacando a necessidade de conter a atividade para atingir a meta de inflação. O tom neutro do comunicado e da ata apontaram que os juros devem permanecer elevados, com uma taxa terminal de 15% em 2025 (Focus-Bacen). Os dados de emprego (CAGED) mostraram recuo da atividade em dez/24, com fechamento de vagas acima do previsto e recuo no setor de serviços, embora taxa de desemprego tenha atingido nível historicamente baixo em 2024 (6,2%, segundo a PNAD). O resultado fiscal primário do Governo também auxiliou na melhora das expectativas: embora deficitário em R\$ -43 bilhões (0,36% do PIB), foi melhor que a estimativa de 0,50% PIB. Desconsiderando os gastos emergenciais com o RS, o déficit ficou em R\$ -11 bilhões (0,09% do PIB), cumprindo a meta. No cenário externo, a posse de Trump e sua postura mais comedida em relação às tarifas, aliada ao posicionamento neutro do FED (manteve os juros em 4,5%), favoreceram a redução da aversão ao risco. Assim, houve recuo do dólar globalmente (queda de 0,70% do DXY) e no Brasil, com a cotação do dólar em R\$ 5,84 (31/jan). Com a correção do cenário macroeconômico, os juros futuros de 5 e 10 anos recuaram em 0,70% e 0,50%, respectivamente.

O mercado de crédito privado também apresentou correções positivas em linha com o cenário macroeconômico: as taxas de juros reais (cupom de NTN-B) recuaram, em aproximadamente 0,30% na taxa dos títulos indexados ao IPCA. Já nas debêntures atreladas ao CDI, após o aumento dos spreads de crédito em dez/24 (até 25 bps, impulsionado pela redução de liquidez decorrente de resgates líquidos de R\$ 11,6 bilhões em fundos de renda fixa), houve recuperação em jan/25, sobretudo em setores mais descontados, como saúde e varejo. Ainda assim, o IDA-DI (Índice de Debêntures da Anbima indexadas ao CDI) mostra que a correção não foi completa, pois a rentabilidade dos últimos dois meses permanece abaixo do CDI (aprox. 75% CDI no período). Apesar da volatilidade dos títulos de crédito no mercado, nossos Fundos mantiveram desempenho consistente e não apresentaram volatilidade decorrente das oscilações do Índice de Debêntures.

concentração por setor



características

Data de Início	15/07/2022
Aplicação Mínima (R\$)	500,00 e aportes mensais de R\$ 100,00
Saldo Mínimo (R\$)	500,00
Movimentação Mínima (R\$)	500,00
Cota	Fechamento
Cota Aplicação	D+0 (dias úteis)
Cota Resgate	D+177 (dias úteis)
Liquidação Resgate	D+2 (dias úteis)
Taxa de Administração (a.a.)	1,50%
Taxa de Performance (a.a.)	20,0% do que exceder CDI
Tributação	Longo prazo

dados do fundo

Nome	Jive Soul Prev – FIFE FIM CP
CNPJ	45.103.998/0001-98
Tipo ANBIMA	Multimercado Dinâmico
Código ANBIMA	662488
Gestor	Jive High Yield Gestão de Recursos LTDA
Distribuidor	XP Investimentos CCTVM S.A.
Administrador	Banco Daycoval S.A.
Custodiante	Banco Daycoval S.A.
Auditor	Ernst&Y Auditores Independentes S.S.

LEIA O REGULAMENTO, A LÂMINA, O FORMULÁRIO DE INFORMAÇÕES COMPLEMENTARES E O PROSPECTO (QUANDO APLICÁVEL) DO FUNDO ANTES DE INVESTIR, EM ESPECIAL O CAPÍTULO DE FATORES DE RISCO, PARA ACESSO AO REGULAMENTO E DEMAIS DOCUMENTOS DO FUNDO ACESSO O [link]. Este material foi elaborado pela Jive High Yield Gestão de Recursos Ltda e suas afiliadas ("Jive") e tem caráter meramente informativo, não devendo, portanto, ser entendido como colocação, distribuição ou oferta de cotas de fundo de investimento ou qualquer outro valor mobiliário ou, ainda, análise de valor mobiliário, material promocional, solicitação de compra ou venda, proposta, oferta, recomendação ou sugestão de alocação (ou estratégia de investimento) em qualquer valor mobiliário ou ativo financeiro. A Jive não comercializa nem distribui cotas de fundos de investimentos ou qualquer outro valor mobiliário ou ativo financeiro. A rentabilidade divulgada é calculada com base na cota do último dia útil do mês anterior (31/01/2025) e é líquida de taxa de administração, performance e custos de servicing, porém não é líquida de impostos. As informações contidas neste material, inclusive e principalmente com relação à rentabilidade e resultado passados, não representam garantia ou promessa de rentabilidade e resultado futuros. Para avaliação de quaisquer fundos de investimentos, é recomendável uma análise de período de, no mínimo, 12 (doze) meses. AS APLICAÇÕES EM FUNDOS DE INVESTIMENTO NÃO CONTAM COM GARANTIA DO FUNDO GARANTIDOR DE CRÉDITO - FGC, DO ADMINISTRADOR, DO GESTOR, DEMAIS PRESTADORES DE SERVIÇOS DO FUNDO OU DE QUALQUER MECANISMO DE SEGURO. Investimentos nos mercados financeiros e de capitais estão sujeitos a riscos de perda superior ao valor total do capital investido. As comparações a certos índices de mercado foram incluídas para referência apenas e não representam garantia de retorno do Fundo. Os fundos multimercados com renda variável podem estar expostos a significativa concentração em ativos de poucos emissores, com os riscos daí decorrentes. O presente material é para uso exclusivo dos cotistas do Fundo, não devendo ser utilizado para quaisquer outros fins, tais como elaboração de informações financeiras, material de marketing, prestação de informações a quaisquer autoridades regulatórias, fiscais ou outras) ou determinação do patrimônio líquido do Fundo. Se possuir quaisquer dúvidas em relação às informações contidas neste relatório, solicitamos a gentileza de entrar em contato conosco para que possamos esclarecê-las. Fonte: JiveMauá, 2024.