

## sobre o fundo

O Jive Soul Prev FIFE FIM CP é um Fundo Previdenciário que possui diversas estratégias de Investimento em Crédito Privado e Estruturado.

O Fundo tem como objetivo investir em ativos de setores resilientes da economia real como: Energia, Infraestrutura, Indústria da Transformação, entre outros.

O Soul Prev busca rentabilidade maior do que as alternativas de previdência de renda fixa tradicionais do mercado.

## comentários da gestão

Nos últimos 12 meses, o Soul Prev teve rentabilidade de 13,56%, enquanto o CDI foi de 10,87%, equivalente a CDI + 2,41% a.a.

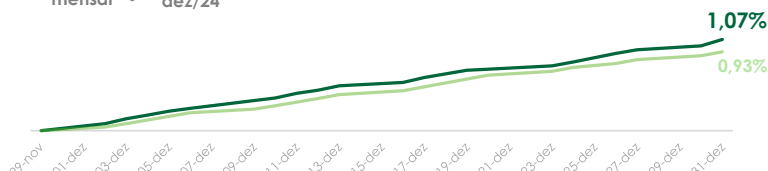
O Soul Prev permaneceu com entrega de rentabilidade consistente, protegido dos movimentos adversos de mercado. Maiores detalhes do cenário atual nos comentários macro e de crédito, na página abaixo.

Neste cenário, buscamos ativos que gerem baixa volatilidade para nosso Fundo Previdenciário. Nas condições atuais de mercado, buscamos uma alocação superior a 50% do portfólio em ativos de origemação e estruturação proprietária – que trazem baixa correlação com demais fundos de Crédito Privado – e parcela majoritária do portfólio em setores defensivos: fechamos o mês com 19% do portfólio alocado em infraestrutura e 37% no setor financeiro. Também temos privilegiado ativos securitizados, que trazem melhor risco -retorno do que as debêntures líquidas, que evitamos atualmente.

Estamos com um pipeline robusto de ativos originados e estruturados por nós, onde pretendemos fazer desembolsos importantes nos próximos meses.

Todos os rendimentos citados são líquidos e calculados após despesas do Fundo, que incluem taxas de administração e performance. As aplicações em fundos de investimentos não contam com a garantia do Fundo Garantidor de Crédito - FGC, do administrador, gestor, demais prestadores de serviços do fundo ou de qualquer mecanismo de seguro.

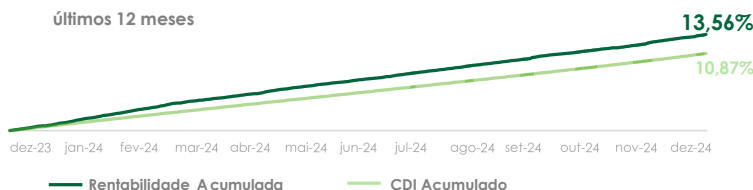
## rentabilidade mensal • dez/24



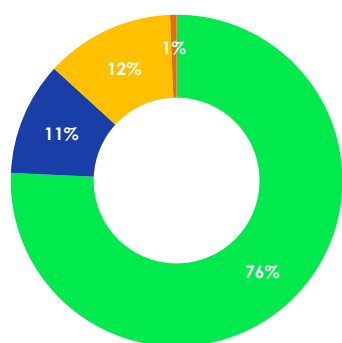
	Mês	Ano	12m	24m	Desde Início
<b>Fundo</b>	1,07%	13,56%	13,56%	28,61%	<b>35,58%</b>
<b>CDI</b>	0,93%	10,87%	10,87%	25,34%	<b>32,91%</b>
<b>%CDI</b>	115,73%	124,72%	124,72%	112,91%	<b>108,09%</b>
<b>CDI + (a.a)</b>	1,75%	2,41%	2,41%	1,30%	<b>0,81%</b>
<b>Volatilidade</b>	0,33%	0,31%	0,31%	0,63%	<b>0,58%</b>

## rentabilidade acumulada

últimos 12 meses



## monitor socioambiental Soul Prev concentração por risco socioambiental



■ Dispensado ■ Muito Baixo ■ Baixo ■ Médio ■ Alto ■ Muito Alto

Desde set/24, começamos a divulgar o monitor de risco socioambiental dos ativos do Fundo, ferramenta utilizada pela área de ASG (ESG) da JiveMauá para monitorar e mitigar os riscos socioambientais do portfólio. A classificação, baseada na probabilidade e materialidade de dano socioambiental, é feita de acordo com metodologia própria e suportada por critérios de agências locais e internacionais.

Procuramos entender, monitorar e sugerir mitigações para o enquadramento das empresas e operações nas melhores práticas socioambientais, pois acreditamos que além de contribuir para redução de riscos financeiros, isso impulsiona e incentiva todo o ecossistema e stakeholders a obterem mais responsabilidade em seus negócios. Em operações com estruturas proprietárias, temos a oportunidade de sugerir melhorias para as empresas que fazemos investimentos, por meio de crédito privado.

Este fundo está em processo de adaptação às novas diretrizes estabelecidas pela ANBIMA para integração de questões ESG. Até que o processo de adaptação seja concluído, os investidores devem considerar que este fundo não é aderente às regras e procedimentos ANBIMA para integração de aspectos ESG. As informações ESG disponibilizadas possuem caráter meramente informativo e não devem ser entendidos como análise e/ou aderentes às regras e procedimentos ANBIMA para integração de aspectos ESG.

## informações adicionais

Patrimônio Líquido do Fundo (R\$)	360.675.474
Patrimônio Líquido Médio nos últ. 12 Meses (R\$)	226.855.111
Duration (anos)	2,83
Índice Sharpe nos últimos 12 meses	7,87

## dados estatísticos

Meses Positivos	30
Meses Negativos	0
Meses acima do CDI	20
Meses abaixo do CDI	10

LEIA O REGULAMENTO, A LÂMINA, O FORMULÁRIO DE INFORMAÇÕES COMPLEMENTARES E O PROSPECTO (QUANDO APLICÁVEL) DO FUNDO ANTES DE INVESTIR, EM ESPECIAL O CAPÍTULO DE FATORES DE RISCO. PARA ACESSO AO REGULAMENTO E DEMAIS DOCUMENTOS DO FUNDO ACESSO O [link]. Este material foi elaborado pela Jive High Yield Gestão de Recursos Ltda e suas afiliadas ("Jive") e tem caráter meramente informativo, não devendo, portanto, ser entendido como colocação, distribuição ou oferta de cotas de fundo de investimento ou qualquer outro valor mobiliário ou, ainda, análise de valor mobiliário, material promocional, solicitação de compra ou venda, proposta, oferta, recomendação ou sugestão de alocação (ou estratégia de investimento) em qualquer valor mobiliário ou ativo financeiro. A Jive não comercializa nem distribui cotas de fundos de investimentos ou qualquer outro valor mobiliário ou ativo financeiro. A rentabilidade divulgada é calculada com base na cota do último dia útil do mês anterior (31/12/2024) e é líquida de taxa de administração, performance e custos de servicing, porém não é líquida de impostos. As informações contidas neste material, inclusive e principalmente com relação à rentabilidade e resultado passados, não representam garantia ou promessa de rentabilidade e resultado futuros. Para avaliação de quaisquer fundos de investimentos, é recomendável uma análise de período de, no mínimo, 12 (doze) meses. AS APLICAÇÕES EM FUNDOS DE INVESTIMENTO NÃO CONTAM COM GARANTIA DO FUNDO GARANTIDOR DE CRÉDITO - FGC, DO ADMINISTRADOR, DO GESTOR, DEMAIS PRESTADORES DE SERVIÇOS DO FUNDO OU DE QUALQUER MECANISMO DE SEGURO. Investimentos nos mercados financeiros e de capitais estão sujeitos a riscos de perda superior ao valor total do capital investido. As comparações a certos índices de mercado foram incluídas para referência apenas e não representam garantia de retorno do Fundo. Os fundos multimercados com renda variável podem estar expostos a significativa concentração em ativos de poucos emissores, com os riscos daí decorrentes. O presente material é para uso exclusivo dos cotistas do Fundo, não devendo ser utilizado para quaisquer outros fins, tais como elaboração de informações financeiras, material de marketing, prestação de informações a quaisquer autoridades (regulatórias, fiscais ou outras) ou determinação do patrimônio líquido do Fundo. Se possuir quaisquer dúvidas em relação às informações contidas neste relatório, solicitamos a gentileza de entrar em contato conosco para que possamos esclarecê-las. Fonte: JiveMauá, 2024.

Retornos <sup>1</sup>	jan	fev	mar	abr	mai	jun	jul	ago	set	out	nov	dez	ano	acumulado
<b>2024</b>	1,27%	1,25%	1,32%	1,01%	1,09%	0,87%	1,07%	1,00%	1,00%	0,98%	0,87%	1,07%	13,56%	35,58%
<b>% CDI</b>	131,09%	155,57%	158,10%	113,57%	130,69%	110,25%	117,88%	115,65%	119,65%	105,11%	109,70%	115,73%	124,72%	108,09%
<b>CDI + (a.a)</b>	3,46%	6,03%	6,22%	1,38%	3,09%	1,02%	1,78%	1,55%	1,97%	0,52%	1,01%	1,75%	2,41%	0,81%
<b>2023</b>	1,06%	0,25%	0,74%	0,74%	1,43%	1,30%	1,11%	0,94%	1,38%	1,22%	1,45%	0,91%	13,25%	19,38%
<b>% CDI</b>	94,62%	26,91%	62,74%	80,75%	127,12%	121,34%	103,30%	82,16%	141,74%	122,24%	157,50%	101,45%	101,57%	97,53%
<b>CDI + (a.a)</b>	-0,68%	-8,92%	-4,64%	-2,42%	3,51%	2,75%	0,42%	-2,18%	5,20%	2,67%	6,79%	0,16%	0,12%	-0,28%
<b>2022</b>	-	-	-	-	-	-	0,23%	0,99%	0,90%	1,11%	0,97%	1,10%	5,41%	5,41%
<b>% CDI</b>	-	-	-	-	-	-	45,90%	84,87%	84,11%	109,05%	95,24%	97,57%	89,64%	89,64%
<b>CDI + (a.a)</b>	-	-	-	-	-	-	-6,46%	-1,90%	-2,00%	1,16%	-0,60%	-0,31%	-1,28%	-1,28%

## perfil do portfólio

debêntures e outras emissões de empresas de capital aberto e fechado

target 50%

crédito privado estruturado (FIDCs, CRA, CRI, Debêntures Financeiras e outras securitizações)

target 50%

## carrego da carteira

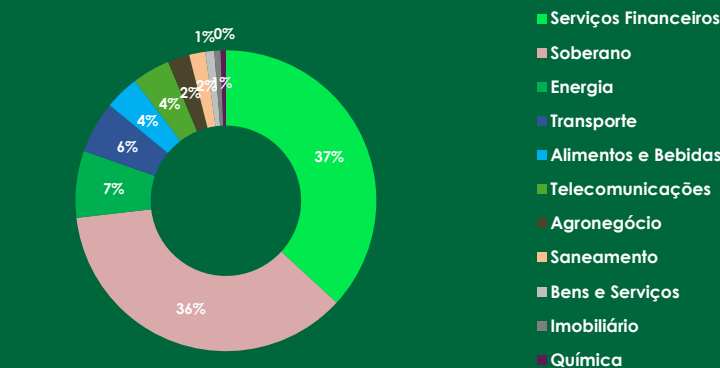
Estratégia	Setor	% do Portfólio	Prazo	Taxa (DI+a.a.)
ALM	Serviços Financeiros	35,02%	abr/26	1,14%
Securitização	Energia	4,04%	out/26	5,20%
Crédito Privado	Alimentos e Bebidas	3,72%	out/29	3,69%
Crédito Privado	Transporte	2,81%	set/32	2,58%
Crédito Privado	Transporte	2,78%	dez/29	3,03%
Crédito Privado	Telecomunicações	2,72%	set/34	3,25%
Securitização	Agronegócio	2,35%	out/29	5,00%
Crédito Privado	Serviços Financeiros	1,82%	jun/31	1,12%
Crédito Privado	Telecomunicações	1,34%	dez/30	1,92%
Crédito Privado	Energia	1,27%	set/28	1,04%
Crédito Privado	Saneamento	1,01%	fev/31	1,02%
Securitização	Bens e Serviços	0,97%	abr/27	5,00%
Crédito Privado	Energia	0,90%	nov/28	1,87%
Crédito Privado	Saneamento	0,71%	jul/29	1,88%
Securitização	Imobiliário	0,67%	out/29	4,00%
Crédito Privado	Energia	0,63%	fev/28	2,72%
Crédito Privado	Química	0,57%	mai/32	2,69%
	<b>Total s/ caixa</b>	<b>63,31%</b>		
	<b>Total c/ caixa</b>	<b>100,00%</b>		

## comentários macro e de crédito privado

No mês, o panorama macroeconômico brasileiro se deteriorou, agravado pela frustração do mercado quanto aos rumos da política fiscal e pela queda de liquidez no mercado de crédito privado. A desancoragem das expectativas inflacionárias no Brasil, intensificada com frustração do anúncio de cortes do Governo junto à reforma do IR, continuou a pressionar o câmbio (dólar encerrando 2024 cotado a R\$ 6,18 — alta de 27,4% no ano). Já a atividade econômica seguiu em expansão; o PIB do 3º trimestre surpreendeu com alta de 0,9% e intensificando temores de “dominância fiscal” — cenário em que a política monetária se mostra ineficaz para controle de inflação. Embora o BCB tenha adotado firme postura — aumento de 100bps no Selic, que terminou 2024 em 12,25% e reiterando o compromisso com a convergência da inflação — o pessimismo do mercado persistiu. Consequentemente, os juros futuros subiram para 15,94% (dois anos) e 14,98% (dez anos), enquanto a projeção do PIB 2024 se manteve em 3,49% (Boletim Focus). Em contrapartida, a projeção da relação dívida líquida/PIB para 2024 manteve-se contida em 62,8% (Boletim Focus), beneficiada pela forte arrecadação do Governo, que se encaminha para cumprimento do limite inferior da meta de resultado primário. A dinâmica de aversão ao risco aumentou com o fortalecimento do dólar após o FED reduzir a taxa de juros americana em 25bps como previsto, mas sinalizando manutenção de juros elevados por mais tempo. Esse posicionamento estimulou o fluxo global de compra de dólares.

No mercado de crédito privado, as taxas futuras de juros reais (cupom de NTN-B) abriram cerca de 50bps. Nas debêntures de emissores “High Grade” houve fluxo vendedor significativo, aumentando as taxas dos papéis (spreads de crédito) em até 20bps em média. O movimento foi impulsionado pela redução de liquidez dos alocadores, reflexo do 1º mês de resgates líquidos em fundos de renda fixa (R\$ 5 bi em nov/24) — ainda assim, a captação acumulada em 2024 até nov/24 foi de R\$ 453,9 bi, alta histórica. O fluxo de emissões primárias também reduziu, totalizando R\$ 42,3 bilhões em nov/24 — queda de 49,7% vs. out/24 e de 38,9% vs. dez/23. Recuou após um ano que também foi de alta histórica e acumulada até nov/24 R\$ 598 bi em emissões primárias.

## concentração por setor



## características

Data de Início	15/07/2022
Aplicação Mínima (R\$)	500,00 e aportes mensais de R\$ 100,00
Saldo Mínimo (R\$)	500,00
Movimentação Mínima (R\$)	500,00
Cota	Fechamento
Cota Aplicação	D+0 (dias úteis)
Cota Resgate	D+177 (dias úteis)
Liquidação Resgate	D+2 (dias úteis)
Taxa de Administração (a.a.)	1,50%
Taxa de Performance (a.a.)	20,0% do que exceder CDI
Tributação	Longo prazo

## dados do fundo

Nome	Jive Soul Prev – FIFE FIM CP
CNPJ	45.103.998/0001-98
Tipo ANBIMA	Multimercado Dinâmica
Código ANBIMA	662488
Gestor	Jive High Yield Gestão de Recursos LTDA
Distribuidor	XP Investimentos CCTVM S.A.
Administrador	Banco Daycoval S.A.
Custodiante	Banco Daycoval S.A.
Auditor	Ernst&Y Auditores Independentes S.S.

LEIA O REGULAMENTO, A LÂMINA, O FORMULÁRIO DE INFORMAÇÕES COMPLEMENTARES E O PROSPECTO (QUANDO APLICÁVEL) DO FUNDO ANTES DE INVESTIR, EM ESPECIAL O CAPÍTULO DE FATORES DE RISCO, PARA ACESSO AO REGULAMENTO E DEMAIS DOCUMENTOS DO FUNDO ACESSE O [link]. Este material foi elaborado pela Jive High Yield Gestão de Recursos LTDA e suas afiliadas (“Jive”) e tem caráter meramente informativo, não devendo, portanto, ser entendido como colocação, distribuição ou oferta de cotas de fundo de investimento ou qualquer outro valor mobiliário, material promocional, solicitação de compra ou venda, proposta, oferta, recomendação ou sugestão de alocação (ou estratégia de investimento) em qualquer valor mobiliário ou ativo financeiro. A Jive não comercializa nem distribui cotas de fundos de investimentos ou qualquer outro valor mobiliário ou ativo financeiro. A rentabilidade divulgada é calculada com base na cota do último dia útil do mês anterior (31/12/2024) e é líquida de taxa de administração, performance e custos de servicing, porém não é líquida de impostos. As informações contidas neste material, inclusive e principalmente com relação à rentabilidade e resultado passados, não representam garantia ou promessa de rentabilidade e resultado futuros. Para avaliação de quaisquer fundos de investimentos, é recomendável uma análise de período de, no mínimo, 12 (doze) meses. AS APLICAÇÕES EM FUNDOS DE INVESTIMENTO NÃO CONTAM COM GARANTIA DO FUNDO GARANTIDOR DE CRÉDITO – FGC, DO ADMINISTRADOR, DO GESTOR, DEMAIS PRESTADORES DE SERVIÇOS DO FUNDO OU DE QUALQUER MECANISMO DE SEGURO. Investimentos nos mercados financeiros e de capitais estão sujeitos a riscos de perda superior ao valor total do capital investido. As comparações a certos índices de mercado foram incluídas para referência apenas e não representam garantia de retorno do Fundo. Os fundos multimercados com renda variável podem estar expostos a significativa concentração em ativos de poucos emissores, com os riscos daí decorrentes. O presente material é para uso exclusivo dos cotistas do Fundo, não devendo ser utilizado para quaisquer outros fins. Tais como elaboração de informações financeiras, material de marketing, prestação de informações a quaisquer autoridades (regulatórias, fiscais ou outras) ou determinação do patrimônio líquido do Fundo. Se possuir quaisquer dúvidas em relação às informações contidas neste relatório, solicitamos a gentileza de entrar em contato conosco para que possamos esclarecê-las. Fonte: JiveMauá, 2024.

Signatory of: Principles for Responsible Investment

Autorregulação ANBIMA Gestão de Recursos