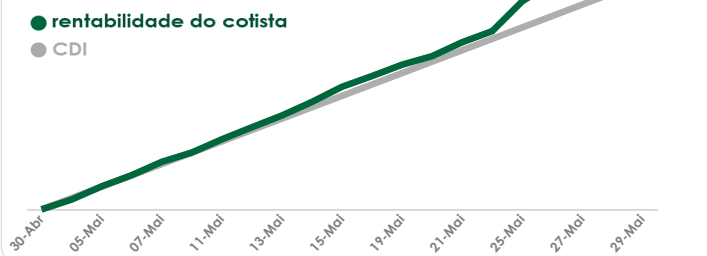
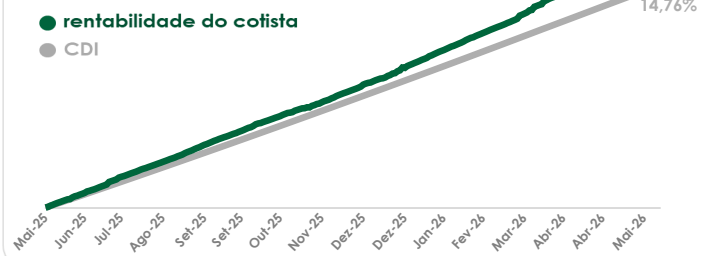


## rentabilidade mensal

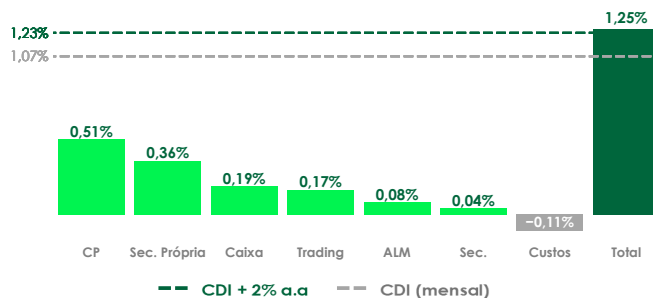


## rentabilidade 12 meses



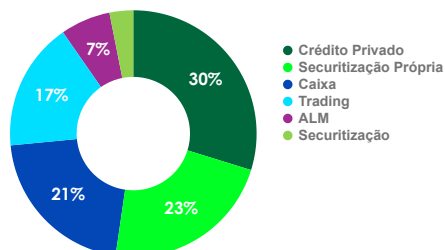
retorno	mês	ano	12m	24m	desde início
<b>fundo</b>	1,25%	7,05%	17,24%	-	24,23%
<b>CDI</b>	1,07%	5,66%	14,76%	-	19,17%
<b>%CDI</b>	116,86%	124,42%	116,86%	-	126,40%
<b>CDI+ (a.a.)</b>	2,28%	3,30%	2,18%	-	3,29%
<b>volatilidade</b>	0,34%	0,49%	0,42%	-	1,05%

## atribuição de rentabilidade

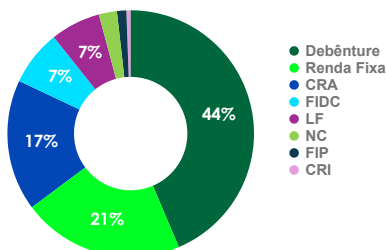


## concentração

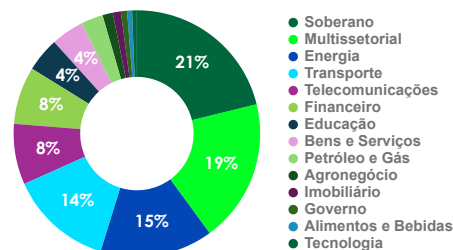
## estratégias



## instrumentos



## setores



## dados estatísticos

Meses positivos	16
Meses negativos	0
Meses acima do CDI	15
Meses abaixo do CDI	1

## informações adicionais

Quantidade de cotistas	23.681
Quantidade de ativos	188
Patrimônio líquido do fundo (R\$)	1.353.750.980
Patrimônio líquido médio nos últ. 12 meses (R\$)	698.435.579
Duration (anos)	2,59



retornos	jan	fev	mar	abr	mai	jun	jul	ago	set	out	nov	dez	ano	acumulado
<b>2026</b>	1,36%	1,11%	1,81%	1,32%	1,25%	-	-	-	-	-	-	-	7,05%	24,23%
<b>% CDI</b>	117,03%	111,69%	148,83%	121,03%	116,86%	-	-	-	-	-	-	-	124,42%	126,40%
<b>CDI+ (a.a.)</b>	2,38%	1,63%	6,91%	2,90%	2,28%	-	-	-	-	-	-	-	3,30%	3,29%
<b>2025</b>	-	0,66%	2,42%	1,41%	1,34%	1,21%	1,51%	1,31%	1,38%	1,16%	1,13%	1,46%	16,05%	16,05%
<b>% CDI</b>	-	103,29%	251,92%	133,85%	118,23%	110,82%	118,06%	112,94%	113,20%	90,83%	107,04%	119,50%	125,58%	125,58%
<b>CDI+ (a.a.)</b>	-	0,41%	20,96%	4,55%	2,49%	1,49%	2,52%	1,80%	1,84%	-	0,98%	2,73%	3,28%	3,28%

## características

Data de Início	11/02/2025
Aplicação Mínima (R\$)	500,00
Saldo Mínimo (R\$)	500,00
Movimentação Mínima (R\$)	500,00
Cota	Fechamento
Cota Aplicação	D+0 (dias úteis)
Cota Resgate	D+90 (dias corridos da data do pedido)
Liquidação Resgate	D+1 (dias úteis da data de conversão)
Taxa de Administração (a.a.)	1,55%
Taxa de Performance (a.a.)	20,0% do que exceder CDI
Tributação	Exclusiva FIDC: sem come-cotas e alíquota única de 15%

## dados do fundo

Nome	Jive BossaNova 90 – Fundo de Investimento em Direitos Creditórios (FIDC)
CNPJ	58.893.662/0001-18
Tipo ANBIMA	Outros
Código ANBIMA	1209167
Gestor	Jive High Yield Gestão de Recursos Ltda.
Distribuidor	XP CCTVM e Banco BTG Pactual S.A.
Administrador	Banco Daycoval S.A.
Custodiante	Banco Daycoval S.A.
Auditor	PwC Auditores Independentes LTDA



bossanova90

confira a lâmina interativa

clique aqui



inscreva-se para saber mais sobre o fundo

## contato

relação com investidores

irteamcp@jivemaui.com.br

@jivemaui

## endereço

Av. Brigadeiro Faria Lima, 1485 - Torre Norte - 18º andar  
01452-002 - SP | SP - Brasil

LEIA O REGULAMENTO, A LÂMINA, O FORMULÁRIO DE INFORMAÇÕES COMPLEMENTARES E O PROSPECTO (QUANDO APLICÁVEL) DO FUNDO ANTES DE INVESTIR, EM ESPECIAL O CAPÍTULO DE FATORES DE RISCO. PARA ACESSO AO REGULAMENTO E DE MAIS DOCUMENTOS DO FUNDO ACESSE (LINK) FUNDO COM MENOS DE 12 MESES. Este material foi elaborado pela Jive High Yield Gestão de Recursos Ltda., afiliada da Jive/Mauá e tem caráter meramente informativo, não devendo, portanto, ser entendido como colocação, distribuição ou oferta de cotas de fundo de investimento ou qualquer outro valor mobiliário ou, ainda, análise de valor mobiliário, material promocional, solicitação de compra ou venda, proposta, oferta, recomendação ou sugestão de alocação (ou estratégia de investimento) em qualquer valor mobiliário ou ativo financeiro. A Jive não comercializa nem distribui cotas de fundos de investimentos ou qualquer outro valor mobiliário ou ativo financeiro. A rentabilidade divulgada é calculada com base na cota do último dia útil do mês anterior [ 29/05/2025 ] e é líquida de taxa de administração, performance e custos, e não é líquida de impostos. As informações contidas neste material, inclusive com relação à rentabilidade e resultado passados, não representam garantia ou promessa de rentabilidade e resultado futuros. Para avaliação de quaisquer fundos de investimentos, é recomendável uma análise de período de, no mínimo, 12 (doze) meses. AS APLICAÇÕES EM FUNDOS DE INVESTIMENTO NÃO CONTAM COM GARANTIA DO FUNDO GARANTIDOR DE CRÉDITO – FGC, DO ADMINISTRADOR, DO GESTOR, DE MAIS PRESTADORES DE SERVIÇOS DO FUNDO OU DE QUALQUER MECANISMO DE SEGURO. Investimentos nos mercados financeiros e de capitais estão sujeitos a riscos de perda superior ao valor total do capital investido. As comparações a certos índices de mercado foram incluídas para referência apenas e não representam garantia de retorno do fundo. O presente material é para uso exclusivo dos cotistas do fundo, não devendo ser utilizado para quaisquer outros fins, tais como elaboração de informações financeiras, material de marketing, prestação de informações a quaisquer autoridades (regulatórias, fiscais ou outras) ou determinação do patrimônio líquido do fundo. Se possuir quaisquer dúvidas em relação às informações contidas neste relatório, solicitamos a gentileza de entrar em contato conosco para que possamos esclarecê-las. Fonte: Jive/Mauá.

Signatory of

