

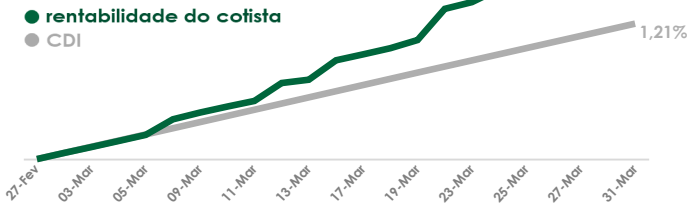
# Jive BossaNova High Yield FIC FIDC Crédito Privado

bossanova360

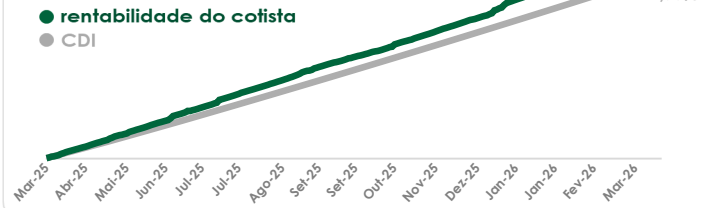
JiveMauá

data base • 31/03/2026 CNPJ: 46.322.919/0001-00 público-alvo: qualificado

## rentabilidade mensal

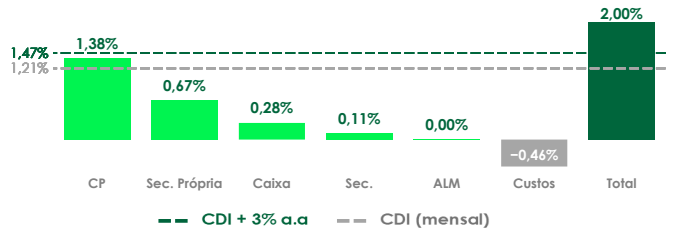


## rentabilidade 12 meses



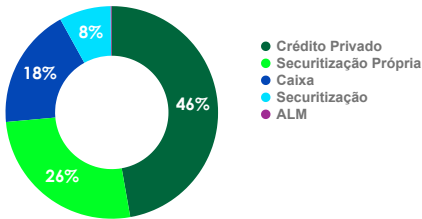
retorno	mês	ano	12m	24m	desde início
fundos	2,00%	4,54%	17,78%	34,66%	81,39%
CDI	1,21%	3,41%	14,79%	27,72%	58,36%
%CDI	165,30%	133,17%	120,25%	125,04%	139,47%
CDI+ (a.a.)	9,34%	4,60%	2,61%	2,68%	3,68%
volatilidade	1,24%	0,80%	0,55%	0,69%	0,71%

## atribuição de rentabilidade

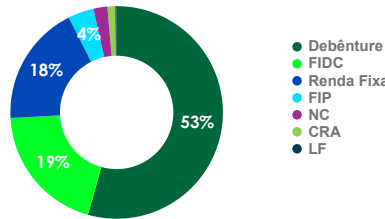


## concentração

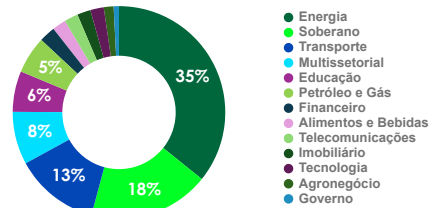
### estratégias



### instrumentos



### setores



## dados estatísticos

Meses positivos	46
Meses negativos	0
Meses acima do CDI	42
Meses abaixo do CDI	4

## informações adicionais

Quantidade de cotistas	655
Quantidade de ativos	74
Índice Shape nos últ. 12 meses	4,76
Patrimônio líquido do fundo (R\$)	95.245.465
Patrimônio líquido médio nos últ. 12 meses (R\$)	88.605.431
Duration (anos)	2,46



retornos	jan	fev	mar	abr	mai	jun	jul	ago	set	out	nov	dez	ano	acumulado
2026	1,28%	1,20%	2,00%	-	-	-	-	-	-	-	-	-	4,54%	81,39%
% CDI	109,57%	120,18%	165,30%	-	-	-	-	-	-	-	-	-	133,17%	139,47%
CDI+ (a.a.)	1,33%	2,83%	9,34%	-	-	-	-	-	-	-	-	-	4,60%	3,68%
2025	1,15%	1,07%	1,88%	1,19%	1,33%	1,35%	1,53%	1,34%	1,19%	1,27%	1,13%	1,67%	17,34%	73,51%
% CDI	113,90%	108,79%	195,25%	112,29%	116,95%	123,33%	119,80%	115,42%	97,63%	99,74%	107,69%	136,67%	121,15%	138,34%
CDI+ (a.a.)	1,60%	1,09%	12,71%	1,63%	2,31%	3,24%	2,77%	2,15%	-	-	1,07%	5,18%	2,65%	3,62%
2024	1,41%	1,30%	0,98%	1,03%	0,99%	0,93%	1,01%	1,03%	1,23%	1,05%	1,02%	1,09%	13,87%	47,86%
% CDI	146,15%	161,95%	117,28%	116,60%	118,85%	117,71%	111,46%	118,36%	147,00%	112,77%	128,32%	117,48%	127,53%	140,95%
CDI+ (a.a.)	5,18%	6,74%	1,81%	1,69%	1,89%	1,76%	1,13%	1,82%	4,77%	1,29%	2,99%	1,95%	2,69%	4,00%
2023	1,50%	1,19%	1,54%	1,15%	1,48%	1,39%	1,54%	1,87%	1,54%	1,34%	1,39%	1,45%	18,85%	29,86%
% CDI	133,92%	129,96%	131,34%	125,74%	131,81%	129,49%	144,02%	164,48%	158,09%	134,04%	150,98%	161,49%	144,44%	143,40%
CDI+ (a.a.)	4,40%	3,88%	4,06%	3,33%	4,12%	3,82%	5,75%	8,25%	7,30%	4,11%	6,00%	7,10%	5,19%	4,89%
2022	-	-	-	-	-	0,09%	0,41%	2,08%	1,29%	1,87%	1,38%	1,82%	9,26%	9,26%
% CDI	-	-	-	-	-	37,62%	39,31%	178,06%	120,70%	183,25%	134,74%	161,69%	134,75%	134,75%
CDI+ (a.a.)	-	-	-	-	-	-	-	10,33%	2,67%	11,13%	4,51%	8,14%	4,31%	4,31%

data base • 31/03/2026

CNPJ: 46.322.919/0001-00

público-alvo: qualificado

## características

Data de Início	14/06/2022
Aplicação Mínima (R\$)	1.000,00
Saldo Mínimo (R\$)	1.000,00
Movimentação Mínima (R\$)	-
Cota	Fechamento
Cota Aplicação	D+0 (dias úteis)
Cota Resgate	D+360 (dias corridos)
Liquidação Resgate	D+2 (dias úteis)
Taxa de Administração (a.a.)	2,00%
Taxa de Performance (a.a.)	20,0% do que exceder CDI
Tributação	Longo prazo

## dados do fundo

Nome	Jive BossaNova High Yield FIC FIDC Crédito Privado
CNPJ	46.322.919/0001-00
Tipo ANBIMA	Multimercado Alocação Dinâmica
Código ANBIMA	637033
Gestor	Jive High Yield Gestão de Recursos LTDA
Distribuidor	Banco Daycoval S.A.
Administrador	Banco Daycoval S.A.
Custodiante	Banco Daycoval S.A.
Auditor	Ernst&Y Auditores Independentes S.S.



bossanova360

confira a  
lâmina interativa

clique aqui

inscreva-se  
para saber  
mais sobre  
o fundo

## contato

relação com investidores

irteamcp@jivemaua.com.br

@jivemaua

## endereço

Av. Brigadeiro Faria Lima, 1485 - Torre Norte - 18º andar  
01452-002 - SP | SP - Brasil

LEIA O REGULAMENTO, A LÂMINA, O FORMULÁRIO DE INFORMAÇÕES COMPLEMENTARES E O PROSPECTO (QUANDO APLICÁVEL) DO FUNDO ANTES DE INVESTIR, EM ESPECIAL O CAPÍTULO DE FATORES DE RISCO. PARA ACESSO AO REGULAMENTO E DE MAIS DOCUMENTOS DO FUNDO (LINK). Este material foi elaborado pela Jive High Yield Gestão de Recursos Ltda., afiliada da JiveMauá e tem caráter meramente informativo, não devendo, portanto, ser entendido como colocação, distribuição ou oferta de cotas de fundo de investimento ou qualquer outro valor mobiliário ou, ainda, análise de valor mobiliário, material promocional, solicitação de compra ou venda, proposta, oferta, recomendação ou sugestão de alocação (ou estratégia de investimento) em qualquer valor mobiliário ou ativo financeiro. A Jive não comercializa nem distribui cotas de fundos de investimentos ou qualquer outro valor mobiliário ou ativo financeiro. A rentabilidade divulgada é calculada com base na cota do último dia útil do mês anterior ( 31/03/2026 ) e é líquida de taxa de administração, performance e custos de servicing, porém não é líquida de impostos. As informações contidas neste material, inclusive e principalmente com relação à rentabilidade e resultado passados, não representam garantia ou promessa de rentabilidade e resultado futuros. Para avaliação de quaisquer fundos de investimentos, é recomendável uma análise de período de, no mínimo, 12 (doze) meses. AS APLICAÇÕES EM FUNDOS DE INVESTIMENTO NÃO CONTAM COM GARANTIA DO FUNDO GARANTIDOR DE CRÉDITO – FGC, DO ADMINISTRADOR, DO GESTOR, DE MAIS PRESTADORES DE SERVIÇOS DO FUNDO OU DE QUALQUER MECANISMO DE SEGURO. Investimentos nos mercados financeiros e de capitais estão sujeitos a riscos de perda superior ao valor total do capital investido. As comparações a certos índices de mercado foram incluídas para referência apenas e não representam garantia de retorno do Fundo. Os fundos multimercados com renda variável podem estar expostos a significativa concentração em ativos de poucos emissores, com os riscos daí decorrentes. O presente material é para uso exclusivo dos cotistas do Fundo, não devendo ser utilizado para quaisquer outros fins, tais como elaboração de informações financeiras, material de marketing, prestação de informações a quaisquer autoridades (regulatórias, fiscais ou outras) ou determinação do patrimônio líquido do Fundo. Se possuir quaisquer dúvidas em relação às informações contidas neste relatório, solicitamos a gentileza de entrar em contato conosco para que possamos esclarecê-las. Fonte: JiveMauá, 2026.

Signatory of:

