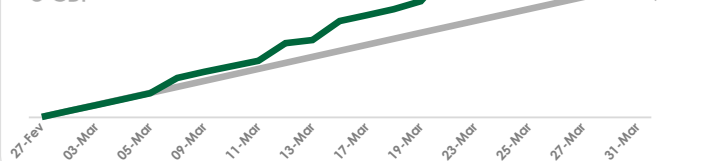


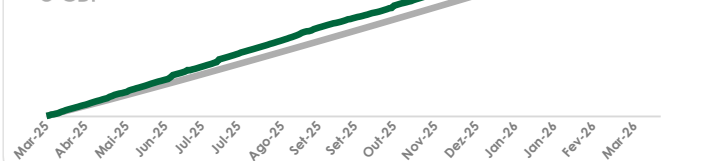
## rentabilidade mensal

● rentabilidade do cotista  
● CDI



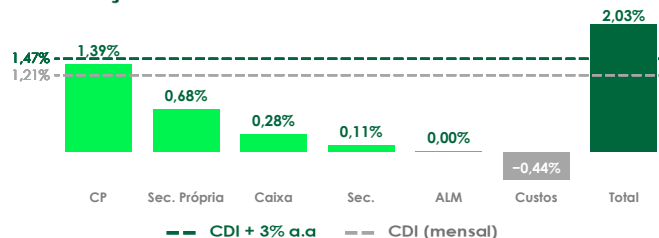
## rentabilidade 12 meses

● rentabilidade do cotista  
● CDI



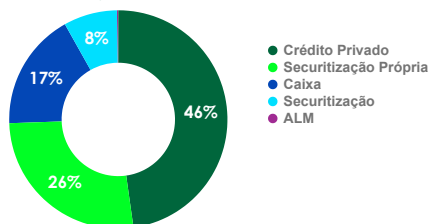
retorno	mês	ano	12m	24m	desde início
fundo	2,03%	4,58%	17,92%	34,88%	86,67%
CDI	1,21%	3,41%	14,79%	27,72%	65,29%
%CDI	167,16%	134,30%	121,16%	125,83%	132,74%
CDI+ (a.a.)	9,62%	4,76%	2,73%	2,76%	2,98%
volatilidade	1,23%	0,80%	0,55%	0,68%	0,64%

## atribuição de rentabilidade

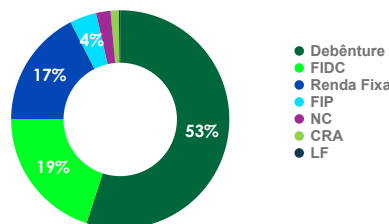


## concentração

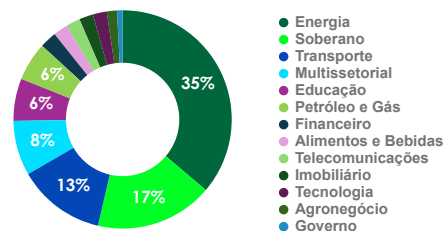
## estratégias



## instrumentos



## setores




## dados estatísticos

Meses positivos	50
Meses negativos	0
Meses acima do CDI	48
Meses abaixo do CDI	2

## informações adicionais

Quantidade de cotistas	9.257
Quantidade de ativos	74
Índice Shape nos últ. 12 meses	4,97
Patrimônio líquido do fundo (R\$)	1.176.030.133
Patrimônio líquido médio nos últ. 12 meses (R\$)	1.142.496.131
Duration (anos)	2,46



retornos	jan	fev	mar	abr	mai	jun	jul	ago	set	out	nov	dez	ano	acumulado
2026	1,28%	1,21%	2,03%	-	-	-	-	-	-	-	-	-	4,58%	86,67%
% CDI	110,17%	120,97%	167,16%	-	-	-	-	-	-	-	-	-	134,30%	132,74%
CDI+ (a.a.)	1,41%	2,94%	9,62%	-	-	-	-	-	-	-	-	-	4,76%	2,98%
2025	1,17%	1,08%	1,86%	1,21%	1,34%	1,36%	1,54%	1,35%	1,19%	1,28%	1,14%	1,67%	17,45%	78,49%
% CDI	115,81%	109,26%	194,04%	114,36%	117,72%	123,75%	120,76%	115,64%	97,90%	100,69%	108,26%	137,26%	121,89%	131,17%
CDI+ (a.a.)	1,83%	1,14%	12,54%	1,91%	2,42%	3,29%	2,90%	2,18%	-	0,10%	1,15%	5,27%	2,74%	2,87%
2024	1,26%	1,16%	0,90%	1,03%	0,99%	0,93%	1,05%	0,99%	1,23%	1,05%	1,03%	1,10%	13,49%	51,98%
% CDI	129,97%	144,79%	107,83%	116,24%	118,62%	118,17%	115,24%	114,62%	147,78%	113,60%	130,12%	118,36%	124,06%	130,51%
CDI+ (a.a.)	3,34%	4,83%	0,82%	1,65%	1,86%	1,81%	1,51%	1,45%	4,85%	1,38%	3,18%	2,04%	2,35%	2,91%
2023	1,42%	1,08%	1,34%	1,04%	1,33%	1,25%	1,39%	1,68%	1,38%	1,19%	1,23%	1,28%	16,77%	33,91%
% CDI	126,22%	117,88%	113,74%	113,06%	118,30%	116,79%	129,79%	147,33%	141,67%	119,71%	133,75%	142,96%	128,56%	129,87%
CDI+ (a.a.)	3,39%	2,30%	1,76%	1,68%	2,35%	2,16%	3,86%	6,00%	5,19%	2,36%	3,94%	4,92%	3,34%	3,21%
2022	-	0,59%	1,05%	0,85%	1,35%	1,25%	1,14%	1,86%	1,18%	1,66%	1,23%	1,63%	14,68%	14,68%
% CDI	-	78,35%	113,54%	101,61%	130,70%	123,44%	110,48%	159,23%	109,85%	162,57%	120,68%	145,31%	126,99%	126,99%
CDI+ (a.a.)	-	-	1,43%	0,18%	3,65%	2,86%	1,30%	7,75%	1,26%	8,26%	2,67%	5,92%	3,07%	3,07%

LEIA O REGULAMENTO, A LÂMINA, O FORMULÁRIO DE INFORMAÇÕES COMPLEMENTARES E O PROSPECTO (QUANDO APLICÁVEL) DO FUNDO ANTES DE INVESTIR, EM ESPECIAL O CAPÍTULO DE FATORES DE RISCO, PARA ACESSO AO REGULAMENTO E DEMAIS DOCUMENTOS DO FUNDO (LINK). Este material foi elaborado pela Jive High Yield Gestão de Recursos Ltda., afiliada da JiveMauá e tem caráter meramente informativo, não devendo, portanto, ser entendido como colocação, distribuição ou oferta de cotas de fundo de investimento ou qualquer outro valor mobiliário ou, ainda, análise de valor mobiliário, material promocional, solicitação de compra ou venda, proposta, oferta, recomendação ou sugestão de alocação (ou estratégia de investimento), em qualquer valor mobiliário ou ativo financeiro. A Jive não comercializa nem distribui cotas de fundos de investimentos ou qualquer outro valor mobiliário ou ativo financeiro. A rentabilidade divulgada é calculada com base na cota do último dia útil do mês anterior (31/03/2025) e é líquida de taxa de administração, performance e custos de servicing, porém não é líquida de impostos. As informações contidas neste material, inclusive e principalmente com relação à rentabilidade e resultado passados, não representam garantia ou promessa de rentabilidade e resultado futuros. Para avaliação de quaisquer fundos de investimentos, é recomendado uma análise de período de, no mínimo, 12 (doze) meses. AS APLICAÇÕES EM FUNDOS DE INVESTIMENTO NÃO CONTAM COM GARANTIA DO FUNDO GARANTIDOR DE CREDITO - FGC. DO ADMINISTRADOR, DE SEUS PRESTADORES DE SERVIÇOS DO FUNDO OU DE QUALQUER INVESTIDOR DE SEU RISCO. Investimentos nos mercados financeiros e de capitais estão sujeitos a riscos de perda superior ao valor total do capital investido. As comparações a certos índices de mercado foram incluídas para referência apenas e não representam garantia de retorno do Fundo. Os Fundos multilaterados com renda variável podem estar expostos a significativa concentração em ativos de poucas emissores, com os riscos daí decorrentes. O presente material é para uso exclusivo dos cotistas do Fundo, não devendo ser utilizado para quaisquer outros fins. Tais como elaboração de informações financeiras, material de marketing, prestação de informações a quaisquer autoridades (regulatórias, fiscais ou outras) ou determinação do patrimônio líquido do Fundo. Se possuir quaisquer dúvidas em relação às informações contidas neste relatório, solicitamos a gentileza de entrar em contato conosco para que possamos esclarecê-las. Fonte: JiveMauá, 2025.

Signatory of:

**PRI** Principles for Responsible Investment

Adesão à ANBIMA  
Centro de Recursos

## características

Data de Início	31/01/2022
Aplicação Mínima (R\$)	10.000,00
Saldo Mínimo (R\$)	10.000,00
Movimentação Mínima (R\$)	5.000,00
Cota	Fechamento
Cota Aplicação	D+0 (dias úteis)
Cota Resgate	D+360 (dias corridos)
Liquidação Resgate	D+2 (dias úteis)
Taxa de Administração (a.a.)	2,00%
Taxa de Performance (a.a.)	20,0% do que exceder CDI
Tributação	Longo prazo

## dados do fundo

Nome	Jive BossaNova High Yield Advisory FIC FIDC
CNPJ	43.121.036/0001-36
Tipo ANBIMA	Multimercados Estrat. Específica
Código ANBIMA	637033
Gestor	Jive High Yield Gestão de Recursos Ltda.
Distribuidor	XP Investimentos CCTVM S.A.
Administrador	XP Investimentos CCTVM S.A.
Custodiante	Oliveira Trust DTVM
Auditor	Ernst&Y Auditores Independentes S.S.



bossanova360

confira a  
lâmina interativa

clique aqui

inscreva-se  
para saber  
mais sobre  
o fundo

## contato

relação com investidores

irteamcp@jivemaui.com.br

@jivemaui

## endereço

Av. Brigadeiro Faria Lima, 1485 - Torre Norte - 18º andar  
01452-002 - SP | SP - Brasil

LEIA O REGULAMENTO, A LÂMINA, O FORMULÁRIO DE INFORMAÇÕES COMPLEMENTARES E O PROSPECTO (QUANDO APLICÁVEL) DO FUNDO ANTES DE INVESTIR, EM ESPECIAL O CAPÍTULO DE FATORES DE RISCO. PARA ACESSO AO REGULAMENTO E DEBEMOS DOCUMENTOS DO FUNDO (LINK). Este material foi elaborado pela Jive High Yield Gestão de Recursos Ltda. e suas afiliadas (JiveMauá) e tem caráter meramente informativo, não devendo, portanto, ser entendido como colocação, distribuição ou oferta de cotas de fundo de investimento ou qualquer outro valor mobiliário ou, ainda, análise de valor mobiliário, material promocional, solicitação de compra ou venda, proposta, oferta, recomendação ou sugestão de alocação (ou estratégia de investimento) em qualquer valor mobiliário ou ativo financeiro. A Jive não comercializa nem distribui cotas de fundos de investimentos ou qualquer outro valor mobiliário ou ativo financeiro. A rentabilidade divulgada é calculada com base na cota do último dia útil do mês anterior ( 31/03/2026 ) e é líquida de taxa de administração, performance e custos de servicing, porém não é líquida de impostos. As informações contidas neste material, inclusive e principalmente com relação à rentabilidade e resultado passado, não representam garantia ou promessa de rentabilidade e resultado futuros. Para avaliação de quaisquer fundos de investimentos, é recomendável uma análise de período de, no mínimo, 12 (doze) meses. AS APLICAÇÕES EM FUNDOS DE INVESTIMENTO NÃO CONTAM COM GARANTIA DO FUNDO GARANTIDOR DE CRÉDITO – FGC, DO ADMINISTRADOR, DO GESTOR, DEBEMOS PRESTADORES DE SERVIÇOS DO FUNDO OU DE QUALQUER MECANISMO DE SEGURO. Investimentos nos mercados financeiros e de capitais estão sujeitos a riscos de perda superior ao valor total do capital investido. As comparações a certos índices de mercado foram incluídas para referência apenas e não representam garantia de retorno do Fundo. Os fundos multimercados com renda variável podem estar expostos a significativa concentração em ativos de poucos emissores, com os riscos daí decorrentes. O presente material é para uso exclusivo dos cotistas do Fundo, não devendo ser utilizado para quaisquer outros fins, tais como elaboração de informações financeiras, material de marketing, prestação de informações a quaisquer autoridades (regulatórias, fiscais ou outras) ou determinação do patrimônio líquido do Fundo. Se possuir quaisquer dúvidas em relação às informações contidas neste relatório, solicitamos a gentileza de entrar em contato conosco para que possamos esclarecê-las. Fonte: JiveMauá, 2026.

Signatory of:

